Mercer Multi-Asset Credit Fund M-1 JPY Hedged

Categoria Morningstar™	Benchmark Morningstar	Benchmark Dichiarato	Morningstar Rating™
Alt - Altro	Not Categorized Usato nel Report	50% ICE BofA Gbl HY Constnd TR HGBP, 50% Morningstar LSTA US LL Index TR Hdg GBP	Senza rating

Obiettivo d'Investimento Dichiarato

The Sub-Fund's investment objective is to blend a variety of different multi-asset credit strategies to achieve attractive risk-adjusted long term returns. The Sub-Fund is a fund of funds which seeks to achieve its investment objective by investing in a selected group of collective investment schemes (the "Underlying Funds") that are managed by selected specialist investment managers who invest in or who have particular expertise with respect to a specific investment strategy, combination of strategies or combination of asset classes.

Rendimenti

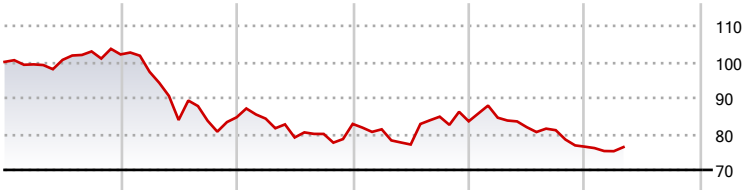

2021	2022	2023	2024	2025	2026-04	
2,07	-17,10	-2,17	0,89	-8,43	-0,16	● Fondo

Misure di Rischio

3Y Alpha	-	3Y Sharpe Ratio	-0,53
3Y Beta	-	3Y Std Dev	8,92
3Y R-Squared	-	3Y Risk	-
3Y Info Ratio	-	5Y Risk	-
3Y Tracking Error	-	10Y Risk	-

Rend. Cumulati %	Fondo
3-Mesi	0,35
6-Mesi	-2,67
1-Anno	-8,81
3-Anni Ann.ti	-2,18
5-Anni Ann.ti	-5,09
10-Anni Ann.ti	-

Rendimenti aggiornati al 30/04/2026

Rendimenti Trimestrali %	Q1	Q2	Q3	Q4
2026	-1,65	-	-	-
2025	1,19	-3,11	-1,03	-5,63
2024	-1,81	-5,20	10,03	-1,50
2023	-0,43	-6,22	1,26	3,47
2022	-4,74	-13,75	-0,26	1,15

Portafoglio -

Asset Allocation %	Netta

Fixed Income Style Box™



	Fondo
Duration Effettiva	-
Maturity effettiva	-
Qualità Credito Media	

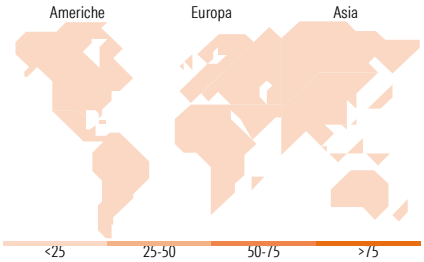

Titoli principali		
Nome	Settore	%
% Primi 10 Titoli sul Patrimonio		0,00
Numero Complessivo di Titoli Azionari		-
Numero Complessivo di Titoli Obbligazionari		-

Fixed Income Sector Weightings %	Fondo
Governativo	0,00
Societario	0,00
Cartolarizzazioni	0,00
Enti Locali	0,00
Liquidità ed equivalenti	0,00
Derivati	0,00

Coupon Range %	Fondo
0 coupon	0,00
Da 0 a 4 cedole	0,00
Da 4 a 6 cedole	0,00
Da 6 a 8 cedole	0,00
Da 8 a 10 cedole	0,00
Da 10 a 12 cedole	0,00
Oltre 12 cedole	0,00

Ripartizione Geografica %	Fondo
America	**0,00**
Stati Uniti	-
Canada	-
America Latina e Centrale	-
Europa	**0,00**
Regno Unito	-
Europa Occidentale - Euro	-
Europa Occidentale - Non Euro	-
Europa dell'Est	-
Africa	-
Medio Oriente	-
Asia	**0,00**
Giappone	-
Australasia	-
Asia - Paesi Sviluppati	-
Asia - Emergente	-

Anagrafica

Società di Gestione	Mercer Global Investments Management Ltd
Telefono	+353 1 603 9700
Web	www.mercer.com
Data di Partenza	31/03/2017
Nome del Gestore	-
Data Inizio Gestione	28/02/2014
NAV (30/04/2026)	JPY 12.445,18
Patrimonio Netto (Mln)	-

Patrimonio Classe (Mln) (30/04/2026)	12.818,75 JPY
Domicilio	IRLANDA
Valuta del Fondo	JPY
UCITS	No
Inc/Acc	Acc
ISIN	IE00BPBG4870

Investimento Min. Ingresso	-
Investimento Min. Successivo	-
T.E.R.	-
Spese correnti	-
Commissione di incentivo	-

See disclosures for more details

© 2026 Morningstar Italia. Tutti i diritti sono riservati. Le informazioni qui contenute: (1) sono proprietà di Morningstar, (2) non possono essere copiate, (3) non costituiscono consiglio di investimento; (4) sono fornite con scopi informativi; (5) sono ritenute attendibili da Morningstar che, pertanto, ne garantisce il maggior grado di accuratezza e completezza possibile, fatto salvo il caso in cui queste Le siano state fornite in modo errato e/o non completo dalle relative società prodotto; (6) sono estratte dai dati del fondo disponibili e riferiti a date temporali diverse. Morningstar non è responsabile per qualunque danno o perdita derivante da qualunque uso delle informazioni e chi visiona tali informazioni sarà responsabile dell'uso che andrà a farne. Non vi è naturalmente garanzia alcuna che i risultati del passato trovino un riscontro nel futuro.