

Invesco Funds - Invesco Asia Opportunities Equity Fund Z Accumulation USD

Categoria Morningstar™

Azionari Asia ex Giappone

Benchmark Morningstar

Morningstar Asia ex-Japan Target Market

Exposure NR USD

Usato nel Report

Benchmark Dichiarato

MSCI AC Asia Ex Japan NR USD

Morningstar Rating™

★★

Obiettivo d'Investimento Dichiarato

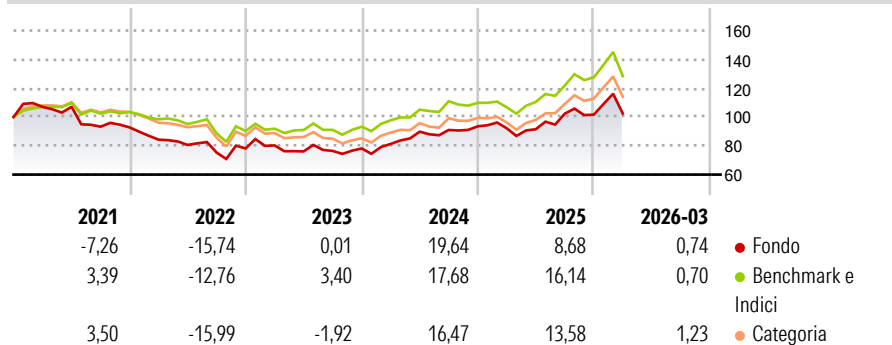
Fornire una crescita del capitale nel lungo termine mediante un portafoglio diversificato di titoli di società asiatiche, compresi investimenti in piccole e medie imprese con una capitalizzazione di mercato inferiore a USD 1 miliardo. Il Comparto avrà un approccio flessibile ed aggressivo alla ripartizione per paesi, effettuando investimenti nella regione dell'Asia del Pacifico, compreso il subcontinente indiano, ma escludendo Giappone ed Asia australe.

Misure di Rischio

3Y Alpha	-2,77	3Y Sharpe Ratio	0,42
3Y Beta	0,97	3Y Std Dev	15,06
3Y R-Squared	92,76	3Y Risk	Med
3Y Info Ratio	-0,79	5Y Risk	Med
3Y Tracking Error	4,34	10Y Risk	-Med

Basati su Morningstar Asia ex-Japan Target Market Exposure NR USD (dove applicabile)

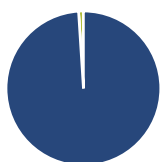
Rendimenti



Rend. Cumulati %	Fondo	Bmk	Cat	Rendimenti Trimestrali %	Q1	Q2	Q3	Q4
3-Mesi	6,28	7,42	10,46	2026	0,74	-	-	-
6-Mesi	11,81	15,00	16,09	2025	-1,47	-0,70	11,81	-0,66
1-Anno	37,70	46,56	47,84	2024	4,02	10,42	1,34	2,78
3-Anni Ann.ti	15,68	18,49	16,62	2023	2,69	-5,18	0,46	2,24
5-Anni Ann.ti	2,13	6,52	4,26	2022	-9,16	-4,35	-6,57	3,79
10-Anni Ann.ti	7,31	9,81	8,91					

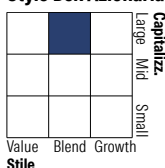
Rendimenti aggiornati al 28/04/2026

Portafoglio 31/03/2026



Asset Allocation %	Netta
Azioni	98,99
Obbligazioni	0,00
Liquidità	1,01
Altro	0,00

Style Box Azionaria

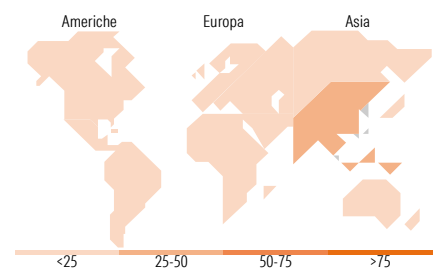


Mkt Cap %

Mkt Cap %	Fondo
Giant	74,75
Large	19,63
Medium	3,71
Small	1,53
Micro	0,38

Capitalizzazione media di mercato

Capitalizzazione media di mercato	Fondo
Ave Mkt Cap USD	87.876,9



Titoli principali

Nome	Settore	%
Taiwan Semiconductor...	Microelettronica	9,86
Samsung Electronics Co Ltd	Informatica	8,55
Tencent Holdings Ltd	Informatica	7,90
Alibaba Group Holding Ltd...	Informatica	5,71
MediaTek Inc	Microelettronica	3,78
Nan Ya Plastics Corp	Plastiche	3,15
ASE Technology Holding Co Ltd	Microelettronica	3,12
ICICI Bank Ltd	Banca	2,98
State Bank of India	Banca	2,33
Dongfang Electric Corp Ltd...	Energia	2,12
% Primi 10 Titoli sul Patrimonio		49,51
Numero Complessivo di Titoli Azionari		67
Numero Complessivo di Titoli Obbligazionari		0

Distribuzione Settoriale %

Distribuzione Settoriale %	Fondo
Ciclico	37,86
Materie Prime	5,53
Beni di Consumo Ciclici	14,80
Finanza	17,20
Immobiliare	0,34
Sensibile	56,15
Telecomunicazioni	12,62
Energia	-
Beni Industriali	7,35
Tecnologia	36,18
Difensivo	5,99
Beni Difensivi	2,50
Salute	3,48
Servizi di Pubblica Utilità	-

Ripartizione Geografica %

Ripartizione Geografica %	Fondo
America	0,00
Stati Uniti	0,00
Canada	0,00
America Latina e Centrale	0,00
Europa	0,00
Regno Unito	0,00
Europa Occidentale - Euro	0,00
Europa Occidentale - Non Euro	0,00
Europa dell'Est	0,00
Africa	0,00
Medio Oriente	0,00
Asia	100,00
Giappone	1,94
Australasia	0,00
Asia - Paesi Sviluppati	49,72
Asia - Emergente	48,34

Anagrafica

Società di Gestione	Invesco Management S.A.	Patrimonio Classe (Mln)	2,99 USD	Investimento Min. Ingresso	1.000 EUR
Telefono	(+353) 1 4398100	(28/04/2026)		Investimento Min. Successivo	-
Web	www.invescomanagement.com	Domicilio	LUSSEMBURGO	T.E.R.	1,17%
	company.lu	Valuta del Fondo	USD	Spese correnti	1,18%
Data di Partenza	10/05/2017	UCITS	Si	Commissione di incentivo	-
Nome del Gestore	Mike Shiao	Inc/Acc	Acc		
Data Inizio Gestione	02/07/2014	ISIN	LU1590490600		
NAV (28/04/2026)	USD 17,90				

Invesco Funds - Invesco Asia Opportunities Equity Fund Z Accumulation USD

Patrimonio Netto (Mln) 243,46 USD

(31/03/2026)