

# Mediobanca Mid & Small Cap Italy P

## Categoria Morningstar™

Azionari Italia

## Benchmark Morningstar

Morningstar Italy NR EUR

Usato nel Report

## Benchmark Dichiarato

10% BofAML Euro Government Bill, 90%

MSCI Italy Investable Market 60 Sel

## Morningstar Rating™

★★

### Obiettivo d'Investimento Dichiarato

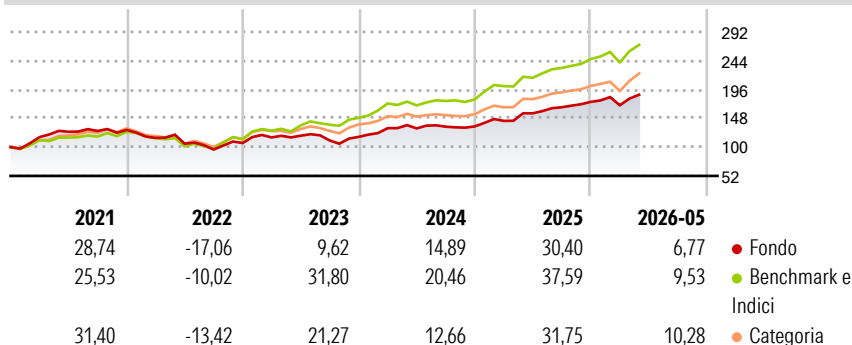
Il Fondo rientra tra gli investimenti qualificati destinati ai piani individuali di risparmio a lungo termine (PIR) di cui alla Legge 11 dicembre 2016, n. 232. Il Fondo investe in misura principale in azioni e altri strumenti finanziari rappresentativi del capitale di rischio ed entro una misura massima del 30% dell'attivo in strumenti finanziari di natura obbligazionaria sia quotati sia non quotati di emittenti governativi, enti locali, organismi sovranazionali/agenzie ed emittenti societari, denominati principalmente in Euro, e, in via residuale, in parti di OICR, anche collegati, la cui politica di investimento sia compatibile con la politica di investimento del Fondo, nonché in depositi bancari nei limiti previsti dalla normativa...

### Misure di Rischio

3Y Alpha	-7,46	3Y Sharpe Ratio	1,10
3Y Beta	0,91	3Y Std Dev	12,60
3Y R-Squared	79,43	3Y Risk	Med
3Y Info Ratio	-2,00	5Y Risk	-Med
3Y Tracking Error	5,84	10Y Risk	-

Basati su Morningstar Italy NR EUR (dove applicabile)

### Rendimenti



### Rend. Cumulati %

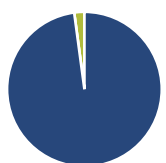
	Fondo	Bmk	Cat
3-Mesi	15,87	21,92	24,33
6-Mesi	9,87	15,85	19,22
1-Anno	25,64	33,86	36,95
3-Anni Ann.ti	17,23	28,95	25,74
5-Anni Ann.ti	8,41	19,42	17,52
10-Anni Ann.ti	-	-	-

Rendimenti aggiornati al 19/06/2026

### Rendimenti

	Q1	Q2	Q3	Q4
<b>Trimestrali %</b>				
2026	-3,21	-	-	-
2025	6,82	8,79	6,47	5,40
2024	12,38	-0,27	2,12	0,37
2023	8,74	2,44	-6,63	5,39
2022	-10,45	-8,32	-9,27	11,34

### Portafoglio 28/02/2026



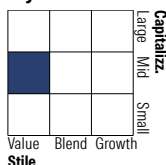
### Asset Allocation %

- Azioni
- Obbligazioni
- Liquidità
- Altro

### Netta

97,88  
0,00  
2,12  
0,00

### Style Box Azionaria

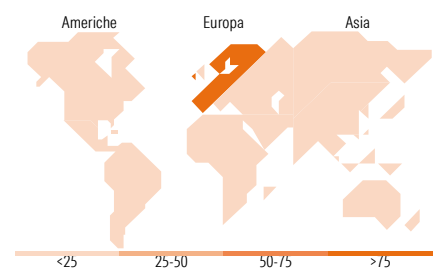


### Mkt Cap %

Fondo	Value	Blend	Growth
Giant	25,03		
Large	20,23		
Medium	33,15		
Small	10,82		
Micro	10,77		

### Capitalizzazione media di mercato

Ave Mkt Cap EUR 11.853,28



### Titoli principali

Nome	Settore	%
UniCredit SpA	Finanza	9,08
Enel SpA	Energia	8,11
Intesa Sanpaolo	Finanza	6,18
Antares Vision SpA	Finanza	4,57
Eni SpA	Industria	4,16
Stellantis NV	Industria	4,05
Ferrari NV	Industria	3,44
FinecoBank SpA	Finanza	2,93
FILA-Fabbrica Italiana Lapis...	Industria	2,66
Banco BPM SpA	Finanza	2,13
% Primi 10 Titoli sul Patrimonio		47,31
Numero Complessivo di Titoli Azionari		55
Numero Complessivo di Titoli Obbligazionari		0

### Distribuzione Settoriale %

	Fondo
<b>Ciclico</b>	<b>47,42</b>
Materie Prime	0,61
Beni di Consumo Ciclici	16,93
Finanza	28,77
Immobiliare	1,10
<b>Sensibile</b>	<b>30,78</b>
Telecomunicazioni	0,99
Energia	5,84
Beni Industriali	21,62
Tecnologia	2,33
<b>Difensivo</b>	<b>21,80</b>
Beni Difensivi	2,47
Salute	5,56
Servizi di Pubblica Utilità	13,77

### Ripartizione Geografica %

	Fondo
<b>America</b>	<b>7,44</b>
Stati Uniti	7,44
Canada	0,00
America Latina e Centrale	0,00
<b>Europa</b>	<b>91,41</b>
Regno Unito	0,00
Europa Occidentale - Euro	90,79
Europa Occidentale - Non Euro	0,61
Europa dell'Est	0,00
Africa	0,00
Medio Oriente	0,00
<b>Asia</b>	<b>1,16</b>
Giappone	0,00
Australasia	0,00
Asia - Paesi Sviluppati	1,16
Asia - Emergente	0,00

### Anagrafica

Società di Gestione	Mediobanca SGR S.p.A.	Patrimonio Classe (Min)	5,46 EUR	Investimento Min. Ingresso	100 EUR
Telefono	+39 02 88291	(29/05/2026)		Investimento Min. Successivo	100 EUR
Web	https://www.mediobanca.com/en/index.html	Domicilio	ITALIA	T.E.R.	-
Data di Partenza	03/05/2017	Valuta del Fondo	EUR	Spese correnti	2,09%
Nome del Gestore	-	UCITS	Si	Commissione di incentivo	10,00%
		Inc/Acc	Acc		
		ISIN	IT0005252884		

See disclosures for more details

© 2026 Morningstar Italia. Tutti i diritti sono riservati. Le informazioni qui contenute: (1) sono proprietà di Morningstar, (2) non possono essere copiate, (3) non costituiscono consiglio di investimento; (4) sono fornite con scopi informativi; (5) sono ritenute attendibili da Morningstar che, pertanto, ne garantisce il maggior grado di accuratezza e completezza possibile, fatto salvo il caso in cui queste Le siano state fornite in modo errato e/o non completo dalle relative società prodotte; (6) sono estratte dai dati del fondo disponibili e riferiti a date temporali diverse. Morningstar non è responsabile per qualunque danno o perdita derivante da qualunque uso delle informazioni e chi visiona tali informazioni sarà responsabile dell'uso che andrà a farne. Non vi è naturalmente garanzia alcuna che i risultati del passato trovino un riscontro nel futuro.

# Mediobanca Mid & Small Cap Italy P

---

Data Inizio Gestione	01/01/1900
NAV <small>(19/06/2026)</small>	EUR 9,23
Patrimonio Netto (Mln) <small>(28/02/2026)</small>	45,15 EUR

---

[See disclosures for more details](#)

© 2026 Morningstar Italia. Tutti i diritti sono riservati. Le informazioni qui contenute: (1) sono proprietà di Morningstar, (2) non possono essere copiate, (3) non costituiscono consiglio di investimento; (4) sono fornite con scopi informativi; (5) sono ritenute attendibili da Morningstar che, pertanto, ne garantisce il maggior grado di accuratezza e completezza possibile, fatto salvo il caso in cui queste Le siano state fornite in modo errato e/o non completo dalle relative società prodotte; (6) sono estratte dai dati del fondo disponibili e riferiti a date temporali diverse. Morningstar non è responsabile per qualunque danno o perdita derivante da qualunque uso delle informazioni e chi visiona tali informazioni sarà responsabile dell'uso che andrà a farne. Non vi è naturalmente garanzia alcuna che i risultati del passato trovino un riscontro nel futuro.