

Mediobanca Mid & Small Cap Italy C

Categoria Morningstar™

Azionari Italia

Benchmark Morningstar

Morningstar Italy NR EUR

Usato nel Report

Benchmark Dichiarato

10% BofAML Euro Government Bill, 90%

MSCI Italy Investable Market 60 Sel

Morningstar Rating™

★★

Obiettivo d'Investimento Dichiarato

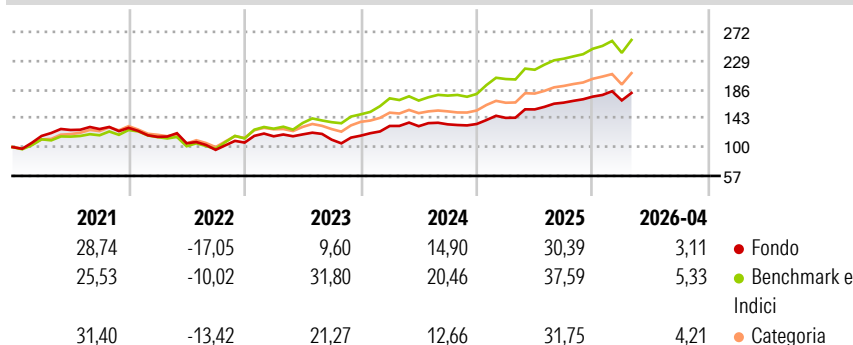
Il Fondo rientra tra gli investimenti qualificati destinati ai piani individuali di risparmio a lungo termine (PIR) di cui alla Legge 11 dicembre 2016, n. 232. Il Fondo investe in misura principale in azioni e altri strumenti finanziari rappresentativi del capitale di rischio ed entro una misura massima del 30% dell'attivo in strumenti finanziari di natura obbligazionaria sia quotati sia non quotati di emittenti governativi, enti locali, organismi sovranazionali/agenzie ed emittenti societari, denominati principalmente in Euro, e, in via residuale, in parti di OICR, anche collegati, la cui politica di investimento sia compatibile con la politica di investimento del Fondo, nonché in depositi bancari nei limiti previsti dalla normativa...

Misure di Rischio

3Y Alpha	-6,78	3Y Sharpe Ratio	0,94
3Y Beta	0,89	3Y Std Dev	12,70
3Y R-Squared	79,40	3Y Risk	Med
3Y Info Ratio	-1,82	5Y Risk	-Med
3Y Tracking Error	5,94	10Y Risk	-

Basati su Morningstar Italy NR EUR (dove applicabile)

Rendimenti



Rend. Cumulati %

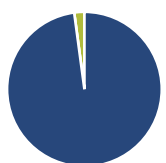
	Fondo	Bmk	Cat
3-Mesi	2,70	4,98	5,99
6-Mesi	9,85	13,39	13,81
1-Anno	25,65	29,57	28,71
3-Anni Ann.ti	16,06	26,28	21,67
5-Anni Ann.ti	8,37	18,77	15,08
10-Anni Ann.ti	-	-	-

Rendimenti aggiornati al 07/05/2026

Rendimenti

	Q1	Q2	Q3	Q4
Trimestrali %				
2026	-3,20	-	-	-
2025	6,82	8,78	6,47	5,40
2024	12,38	-0,25	2,12	0,37
2023	8,74	2,43	-6,62	5,38
2022	-10,45	-8,32	-9,27	11,35

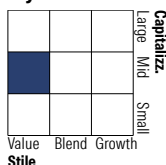
Portafoglio 28/02/2026



Asset Allocation %

Azioni	97,88
Obbligazioni	0,00
Liquidità	2,12
Altro	0,00

Style Box Azionaria

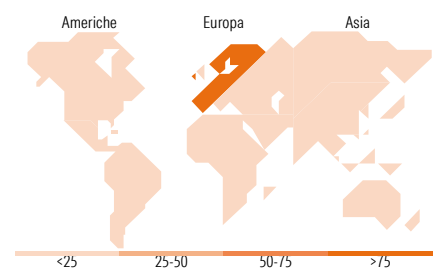


Mkt Cap %

Fondo	Fondo
Giant	25,03
Large	20,23
Medium	33,15
Small	10,82
Micro	10,77

Capitalizzazione

media di mercato	Fondo
Ave Mkt Cap EUR	11.853,28



Titoli principali

Nome	Settore	%
UniCredit SpA	🏦	9,08
Enel SpA	⚡	8,11
Intesa Sanpaolo	🏦	6,18
Antares Vision SpA	⚙️	4,57
Eni SpA	🔥	4,16
Stellantis NV	🚗	4,05
Ferrari NV	🏎️	3,44
FinecoBank SpA	🏦	2,93
FILA-Fabbrica Italiana Lapis...	⚙️	2,66
Banco BPM SpA	🏦	2,13
% Primi 10 Titoli sul Patrimonio		47,31
Numero Complessivo di Titoli Azionari		55
Numero Complessivo di Titoli Obbligazionari		0

Distribuzione Settoriale %

	Fondo
Ciclico	47,42
Materie Prime	0,61
Beni di Consumo Ciclici	16,93
Finanza	28,77
Immobiliare	1,10
Sensibile	30,78
Telecomunicazioni	0,99
Energia	5,84
Beni Industriali	21,62
Tecnologia	2,33
Difensivo	21,80
Beni Difensivi	2,47
Salute	5,56
Servizi di Pubblica Utilità	13,77

Ripartizione Geografica %

	Fondo
America	7,44
Stati Uniti	7,44
Canada	0,00
America Latina e Centrale	0,00
Europa	91,41
Regno Unito	0,00
Europa Occidentale - Euro	90,79
Europa Occidentale - Non Euro	0,61
Europa dell'Est	0,00
Africa	0,00
Medio Oriente	0,00
Asia	1,16
Giappone	0,00
Australasia	0,00
Asia - Paesi Sviluppati	1,16
Asia - Emergente	0,00

Anagrafica

Società di Gestione	Mediobanca SGR S.p.A.	Patrimonio Classe (Mln)	8,70 EUR	Investimento Min. Ingresso	100 EUR
Telefono	+39 02 88291	(30/04/2026)		Investimento Min. Successivo	100 EUR
Web	https://www.mediobanca.com/en/index.html	Domicilio	ITALIA	T.E.R.	-
Data di Partenza	03/05/2017	Valuta del Fondo	EUR	Spese correnti	2,09%
Nome del Gestore	-	UCITS	Si	Commissione di incentivo	10,00%
		Inc/Acc	Acc		
		ISIN	IT0005252843		

Mediobanca Mid & Small Cap Italy C

Data Inizio Gestione	01/01/1900
NAV <small>(07/05/2026)</small>	EUR 8,80
Patrimonio Netto (Mln) <small>(28/02/2026)</small>	45,15 EUR