

Goldman Sachs Emerging Markets Debt Portfolio P Inc USD

Categoria Morningstar™

Obbligazionari Paesi Emergenti

Benchmark Morningstar

Morningstar Emerging Markets Sovereign

Bond GR USD

Usato nel Report

Benchmark Dichiarato

JPM EMBI Global Diversified TR USD

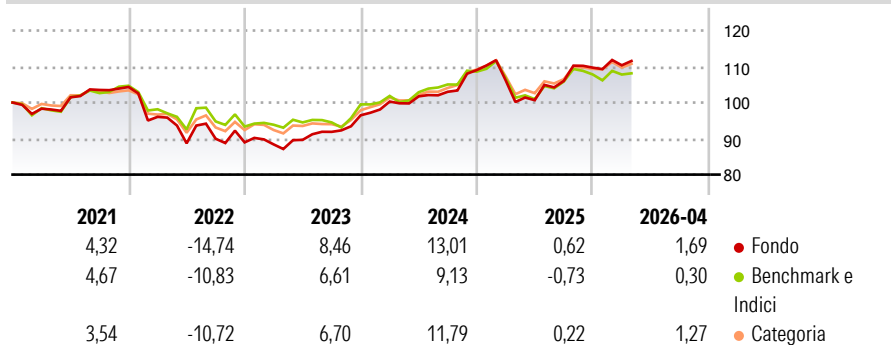
Morningstar Rating™

★★★

Obiettivo d'Investimento Dichiarato

Per gli investitori che cercano un rendimento totale elevato, composto da interessi percepiti e apprezzamento del capitale, attraverso titoli a rendimento fisso di emittenti operanti sui mercati emergenti.

Rendimenti



Misure di Rischio

3Y Alpha	3,65	3Y Sharpe Ratio	0,79
3Y Beta	0,82	3Y Std Dev	7,10
3Y R-Squared	89,11	3Y Risk	-Med
3Y Info Ratio	1,42	5Y Risk	Med
3Y Tracking Error	2,49	10Y Risk	-

Basati su Morningstar Emerging Markets Sovereign Bond GR USD (dove applicabile)

Rend. Cumulati %

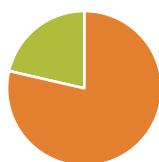
	Fondo	Bmk	Cat
3-Mesi	1,68	1,06	1,08
6-Mesi	2,74	0,01	2,20
1-Anno	10,91	6,37	9,72
3-Anni Ann.ti	8,69	5,28	7,90
5-Anni Ann.ti	2,74	2,09	3,44
10-Anni Ann.ti	-	-	-

Rendimenti aggiornati al 08/05/2026

Rendimenti

	Q1	Q2	Q3	Q4
2026	0,60	-	-	-
2025	-2,65	-5,16	5,30	3,49
2024	3,95	1,44	1,25	5,84
2023	-0,63	1,43	2,47	5,01
2022	-7,95	-7,66	1,44	-1,12

Portafoglio 28/02/2026



Asset Allocation %

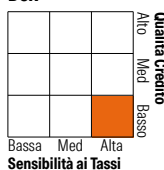
- Azioni
- Obbligazioni
- Liquidità
- Altro

Netta

0,01
137,38
-37,39
0,00

Fixed Income Style

Box™



Duration Effettiva 6,58

Maturity effettiva -

Qualità Credito Media BB

Credit Quality %

Fond	Credit Quality %	Fond	
0	0	0	
AAA	5,96	BBB	36,66
AA	2,57	BB	24,87
A	3,64	B	16,26
		Below B	7,56
		Not Rated	2,48

Titoli principali

Nome	Settore	%
2 Year Treasury Note Future...	-	6,31
GS USD Liquid Reserve X Acc...	-	5,24
US Treasury Bond Future June...	-	3,16
10 Year Treasury Note Future...	-	2,66
Petroleos de Venezuela SA 6%	-	1,21
Argentina (Republic Of) 4.125%	-	1,09
Ultra US Treasury Bond...	-	1,05
Ultra US Treasury Bond...	-	1,03
Panama (Republic of) 5.227%	-	1,01
Mexico (United Mexican...	-	0,76
% Primi 10 Titoli sul Patrimonio		23,51
Numero Complessivo di Titoli Azionari		3
Numero Complessivo di Titoli Obbligazionari		557

Fixed Income Sector Weightings %

	Fondo
Governativo	114,73
Societario	22,20
Cartolarizzazioni	0,00
Enti Locali	0,00
Liquidità ed equivalenti	-36,39
Derivati	-0,54

Coupon Range %

	Fondo
0 coupon	0,77
Da 0 a 4 cedole	15,14
Da 4 a 6 cedole	37,72
Da 6 a 8 cedole	32,89
Da 8 a 10 cedole	12,28
Da 10 a 12 cedole	0,19
Oltre 12 cedole	1,01

Scadenze %

	Fondo
da 1 a 3	12,00
da 3 a 5	11,90
da 5 a 7	9,63
da 7 a 10	13,00
da 10 a 15	8,21
da 15 a 20	2,57
da 20 a 30	10,45
oltre 30	1,97

Anagrafica

Società di Gestione	Goldman Sachs Asset Management B.V.	Patrimonio Classe (Mln)	3,27 USD	Investimento Min. Ingresso	50.000 EUR
Telefono	+31-703781781	Domicilio	LUSSEMBURGO	Investimento Min. Successivo	-
Web	https://am.gs.com/	Valuta del Fondo	USD	T.E.R.	-
Data di Partenza	03/05/2017	UCITS	Si	Spese correnti	1,08%
Nome del Gestore	-	Inc/Acc	Inc	Commissione di incentivo	-
Data Inizio Gestione	31/10/2025	ISIN	LU1602484161		
NAV (08/05/2026)	USD 7,84				
Patrimonio Netto (Mln)	2.702,20 USD				

(28/02/2026)