

# Franklin Global Multi-Asset Income Fund G(Qdis) EUR

## Categoria Morningstar™

Bilanciati Moderati EUR

## Benchmark Morningstar

Morningstar Euro Moderate Global Target

Allocation NR EUR

Usato nel Report

## Benchmark Dichiarato

50% Bloomberg Multiverse TR Hdq EUR,

50% MSCI ACWI NR EUR

## Morningstar Rating™

★★★

### Obiettivo d'Investimento Dichiarato

Franklin Multi-Asset Income Fund (il "Fondo") si prefigge di generare reddito e di aumentare il valore dei suoi investimenti a medio/lungo termine per restare al passo con l'inflazione, investendo in un'ampia gamma di classi di attività e regioni geografiche. Il Fondo investe principalmente in:

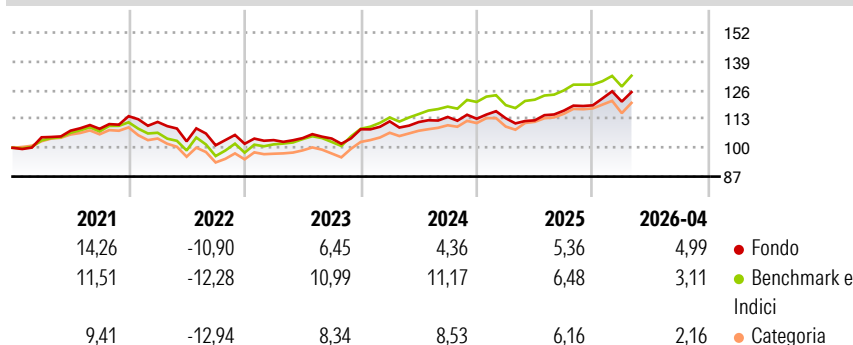
- azioni emesse da società di qualunque dimensione situate in qualsiasi paese, inclusi i mercati emergenti
- obbligazioni emesse da governi, entità legate a governi e società situati in qualsiasi paese
- Gli investimenti summenzionati possono comprendere azioni emesse da società coinvolte in fusioni, liquidazioni o altre importanti operazioni societarie e obbligazioni di qualsiasi qualità (compresi titoli di qualità inferiore e titoli insolventi)...

### Misure di Rischio

3Y Alpha	-1,70	3Y Sharpe Ratio	0,61
3Y Beta	0,92	3Y Std Dev	6,33
3Y R-Squared	84,32	3Y Risk	-Med
3Y Info Ratio	-0,91	5Y Risk	Med
3Y Tracking Error	2,57	10Y Risk	-

Basati su Morningstar Euro Moderate Global Target Allocation NR EUR (dove applicabile)

### Rendimenti



### Rend. Cumulati %

	Fondo	Bmk	Cat
3-Mesi	2,70	1,95	1,62
6-Mesi	6,75	4,10	4,27
1-Anno	14,60	12,33	12,32
3-Anni Ann.ti	7,30	9,39	8,34
5-Anni Ann.ti	3,99	5,23	3,43
10-Anni Ann.ti	-	-	-

Rendimenti aggiornati al 11/05/2026

### Rendimenti

	Q1	Q2	Q3	Q4
2026	1,40	-	-	-
2025	0,18	-0,82	3,89	2,08
2024	3,28	-0,28	2,06	-0,71
2023	1,62	0,88	-0,19	4,03
2022	-2,27	-7,86	-1,71	0,67

### Portafoglio 31/03/2026



#### Asset Allocation %

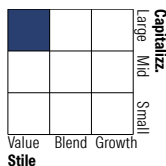
- Azioni
- Obbligazioni
- Liquidità
- Altro

#### Netta

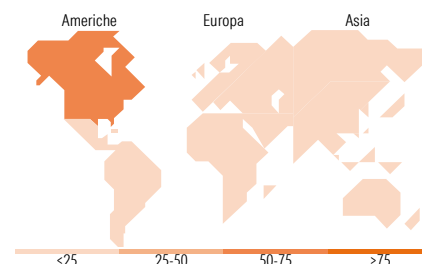
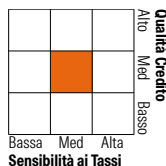
55,09  
37,38  
0,34  
7,19

### Morningstar Style Box®

#### Stile Azionario



#### Reddito Fisso



### Titoli principali

Nome	Settore	%
Franklin EM Corp Dbt Y Mdis...	—	3,32
Franklin Cat Bond Y Ylnc USD	—	3,08
Credit Agricole Group	—	2,70
Tokyo Electron Ltd	📄	1,96
Johnson & Johnson	🏥	1,82
NVIDIA Corp	📄	1,54
Apple Inc	📄	1,48
Alphabet Inc Class A	📄	1,44
Carrefour	🛒	1,37
Weichai Power Co Ltd Class H	🚗	1,35
% Primi 10 Titoli sul Patrimonio		20,04
Numero Complessivo di Titoli Azionari		140
Numero Complessivo di Titoli Obbligazionari		86

### Distribuzione Settoriale %

	Fondo
🔄 Ciclico	28,68
📈 Sensibile	48,93
🛡️ Difensivo	22,39

### Fixed Income Sector Weightings %

	Fondo
🏛️ Governativo	42,29
⚙️ Societario	56,78
🏠 Cartolarizzazioni	0,00
🏢 Enti Locali	0,00
📄 Liquidità ed equivalenti	1,04
📄 Derivati	-0,12

### Ripartizione Geografica %

	Fondo
<b>America</b>	<b>64,31</b>
Stati Uniti	59,76
Canada	3,29
America Latina e Centrale	1,26
<b>Europa</b>	<b>15,83</b>
Regno Unito	3,56
Europa Occidentale - Euro	11,16
Europa Occidentale - Non Euro	0,90
Europa dell'Est	0,00
Africa	0,00
Medio Oriente	0,20
<b>Asia</b>	<b>19,87</b>
Giappone	7,02
Australasia	1,59
Asia - Paesi Sviluppati	5,34
Asia - Emergente	5,92

### Anagrafica

Società di Gestione	Franklin Templeton International Services S.à r.l.	Patrimonio Classe (Mln)	0,00 EUR	Investimento Min. Ingresso	5.000 EUR
Telefono	+352 46 66 67 212	Domicilio	LUSSEMBURGO	Investimento Min. Successivo	1.000 EUR
Web	www.franklintempleton.lu	Valuta del Fondo	EUR	T.E.R.	2,30%
Data di Partenza	21/04/2017	UCITS	Si	Spese correnti	2,28%
Nome del Gestore	Matthias Hoppe	Inc/Acc	Inc	Commissione di incentivo	-
		ISIN	LU1573966253		

# Franklin Global Multi-Asset Income Fund G(Qdis) EUR

---

Data Inizio Gestione	26/04/2013
NAV (11/05/2026)	EUR 7,88
Patrimonio Netto (Mln)	96,47 EUR

(31/03/2026)