

# iShares US Index Fund (IE) D Acc USD

## Categoria Morningstar™

Azionari USA Large Cap Blend

## Benchmark Morningstar

Morningstar US Large-Mid Cap Market NR  
USD  
Usato nel Report

## Benchmark Dichiarato

S&amp;P 500 (TR) (1970)

## Morningstar Rating™

★★★★

### Obiettivo d'Investimento Dichiarato

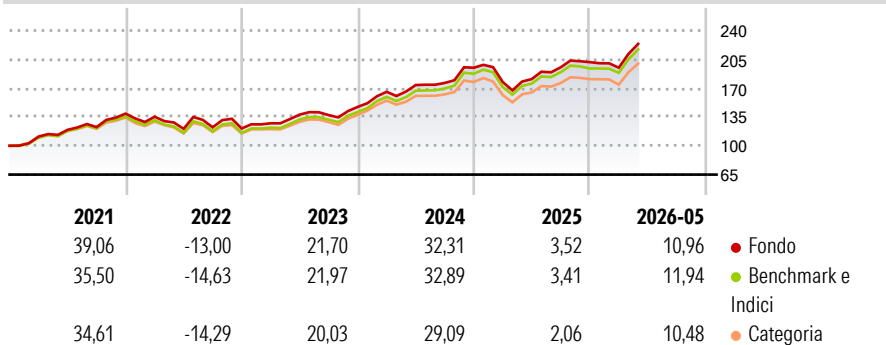
The Sub-Fund seeks to provide a total return, taking into account both capital and income returns, which reflects the total return of the equity market in the United States. The Sub-Fund may invest in equity securities listed and traded on Regulated Markets in the United States. In addition, the Sub-Fund may invest in unquoted securities or in collective investment schemes, subject to the conditions and within the limits laid down in Appendix III. It is the intention of the Manager, as part of its investment policy, to invest in exchange-traded S&P 500 futures contracts, subject to the conditions and within the limits set out in Part A of Appendix II. The futures contracts will not be used to introduce gearing into the Sub-Fund.

### Misure di Rischio

|                   |       |                 |       |
|-------------------|-------|-----------------|-------|
| 3Y Alpha          | -0,20 | 3Y Sharpe Ratio | 1,18  |
| 3Y Beta           | 0,98  | 3Y Std Dev      | 13,16 |
| 3Y R-Squared      | 99,52 | 3Y Risk         | -Med  |
| 3Y Info Ratio     | -0,62 | 5Y Risk         | Med   |
| 3Y Tracking Error | 0,96  | 10Y Risk        | -     |

Basati su Morningstar US Large-Mid Cap Market NR USD (dove applicabile)

### Rendimenti



### Rend. Cumulati %

|                | Fondo | Bmk   | Cat   |
|----------------|-------|-------|-------|
| 3-Mesi         | 9,79  | 11,43 | 9,71  |
| 6-Mesi         | 9,58  | 10,87 | 8,71  |
| 1-Anno         | 23,08 | 23,94 | 20,53 |
| 3-Anni Ann.ti  | 17,85 | 18,02 | 16,02 |
| 5-Anni Ann.ti  | 13,86 | 13,49 | 12,13 |
| 10-Anni Ann.ti | -     | -     | -     |

Rendimenti aggiornati al 11/06/2026

### Rendimenti

|      | Q1    | Q2     | Q3    | Q4    |
|------|-------|--------|-------|-------|
| 2026 | -3,38 | -      | -     | -     |
| 2025 | -8,88 | 1,99   | 7,90  | 3,23  |
| 2024 | 12,48 | 4,93   | 1,46  | 10,49 |
| 2023 | 5,24  | 8,26   | -0,45 | 7,30  |
| 2022 | -2,73 | -10,86 | 1,54  | -1,19 |

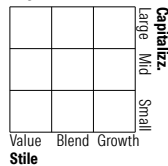
### Portafoglio 30/04/2026



#### Asset Allocation %

|              |        |
|--------------|--------|
| Azioni       | 0,00   |
| Obbligazioni | 0,00   |
| Liquidità    | 100,00 |
| Altro        | 0,00   |

#### Style Box Azionaria

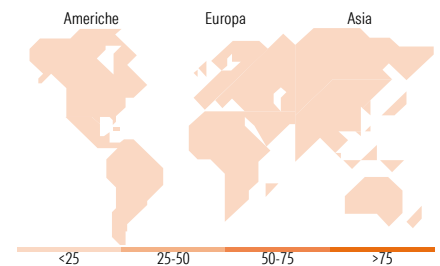


#### Mkt Cap %

Capitalizzazione media di mercato  
Ave Mkt Cap USD

#### Fondo

Fondo



### Titoli principali

| Nome  | Settore | %    |
|---|---------|------|
| LANDESBANK BADEN-WURTEMBERG...              | -       | 4,16 |
| United States Treasury Bills                | -       | 1,03 |
| United States Treasury Bills                | -       | 0,74 |
| SUMITOMO MITSUI TRUST BANK...               | -       | 0,73 |
| SUMITOMO MITSUI TRUST BANK...               | -       | 0,58 |
| BlackRock ICS USD Liquidity...              | -       | 0,36 |
| NY LIFE SHRT TRM FUNDG 144A                 | -       | 0,23 |
| % Primi 10 Titoli sul Patrimonio            |         | 7,83 |
| Numero Complessivo di Titoli Azionari       |         | 0    |
| Numero Complessivo di Titoli Obbligazionari |         | 0    |

### Distribuzione Settoriale %

|                             | Fondo       |
|-----------------------------|-------------|
| <b>Ciclico</b>              | <b>0,00</b> |
| Materie Prime               | -           |
| Beni di Consumo Ciclici     | -           |
| Finanza                     | -           |
| Immobiliare                 | -           |
| <b>Sensibile</b>            | <b>0,00</b> |
| Telecomunicazioni           | -           |
| Energia                     | -           |
| Beni Industriali            | -           |
| Tecnologia                  | -           |
| <b>Difensivo</b>            | <b>0,00</b> |
| Beni Difensivi              | -           |
| Salute                      | -           |
| Servizi di Pubblica Utilità | -           |

### Ripartizione Geografica %

|                               | Fondo       |
|-------------------------------|-------------|
| <b>America</b>                | <b>0,00</b> |
| Stati Uniti                   | -           |
| Canada                        | -           |
| America Latina e Centrale     | -           |
| <b>Europa</b>                 | <b>0,00</b> |
| Regno Unito                   | -           |
| Europa Occidentale - Euro     | -           |
| Europa Occidentale - Non Euro | -           |
| Europa dell'Est               | -           |
| Africa                        | -           |
| Medio Oriente                 | -           |
| <b>Asia</b>                   | <b>0,00</b> |
| Giappone                      | -           |
| Australasia                   | -           |
| Asia - Paesi Sviluppati       | -           |
| Asia - Emergente              | -           |

### Anagrafica

|                      |  |                         |              |                              |            |
|----------------------|--|-------------------------|--------------|------------------------------|------------|
| Società di Gestione  | BlackRock Asset Management Ireland Ltd | Patrimonio Classe (Mln) | 813,40 USD   | Investimento Min. Ingresso   | 100 USD    |
| Telefono             | -                                      | Domicilio               | IRLANDA      | Investimento Min. Successivo | 10.000 USD |
| Web                  | www.blackrock.com                      | Valuta del Fondo        | USD          | T.E.R.                       | 0,08%      |
| Data di Partenza     | 27/04/2017                             | UCITS                   | Si           | Spese correnti               | 0,08%      |
| Nome del Gestore     | -                                      | Inc/Acc                 | Acc          | Commissione di incentivo     | -          |
| Data Inizio Gestione | 14/11/2001                             | ISIN                    | IE00BDONCT25 |                              |            |

See disclosures for more details

© 2026 Morningstar Italia. Tutti i diritti sono riservati. Le informazioni qui contenute: (1) sono proprietà di Morningstar, (2) non possono essere copiate, (3) non costituiscono consiglio di investimento; (4) sono fornite con scopi informativi; (5) sono ritenute attendibili da Morningstar che, pertanto, ne garantisce il maggior grado di accuratezza e completezza possibile, fatto salvo il caso in cui queste Le siano state fornite in modo errato e/o non completo dalle relative società prodotte; (6) sono estratte dai dati del fondo disponibili e riferiti a date temporali diverse. Morningstar non è responsabile per qualunque danno o perdita derivante da qualunque uso delle informazioni e chi visiona tali informazioni sarà responsabile dell'uso che andrà a farne. Non vi è naturalmente garanzia alcuna che i risultati del passato trovino un riscontro nel futuro.

# iShares US Index Fund (IE) D Acc USD

---

|                             |              |
|-----------------------------|--------------|
| NAV <sup>(11/06/2026)</sup> | USD 34,53    |
| Patrimonio Netto (Mln)      | 3.392,44 USD |
| <sup>(30/04/2026)</sup>     |              |