

iShares Pacific Index Fund (IE) D Acc USD

Categoria Morningstar™

Aktion Pazifik ohne Japan

Benchmark Morningstar

Morningstar Developed Asia Pacific ex-Japan Target Market Exposure NR USD
Usato nel Report

Benchmark Dichiarato

MSCI Pacific Ex Japan NR USD

Morningstar Rating™

★★★★

Obiettivo d'Investimento Dichiarato

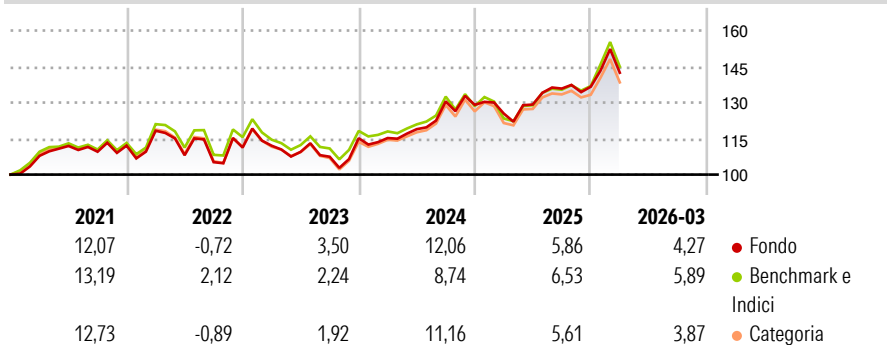
Il Fondo mira a conseguire un rendimento sull'investimento mediante una combinazione di crescita del capitale e reddito sulle attività del Fondo, che rifletta il rendimento dei mercati azionari in Australia, Hong Kong, Nuova Zelanda e Singapore. Il Fondo investe nei titoli di partecipazione (per esempio i titoli azionari) quotati e negoziati sui mercati regolamentati di Australia, Hong Kong, Nuova Zelanda e Singapore. Il rendimento del Fondo sarà raffrontato al rendimento di un indice inizialmente rappresentato dall'Indice MSCI Pacific ex-Japan con dividendi netti, ovvero l'indice di riferimento del Fondo.

Misure di Rischio

3Y Alpha	0,33	3Y Sharpe Ratio	0,49
3Y Beta	0,96	3Y Std Dev	11,87
3Y R-Squared	96,99	3Y Risk	-Med
3Y Info Ratio	0,06	5Y Risk	-Med
3Y Tracking Error	2,63	10Y Risk	-

Basati su Morningstar Developed Asia Pacific ex-Japan Target Market Exposure NR USD (dove applicabile)

Rendimenti



Rend. Cumulati %	Fondo	Bmk	Cat	Rendimenti Trimestrali %	Q1	Q2	Q3	Q4
3-Mesi	8,33	7,73	7,52	2026	4,27	-	-	-
6-Mesi	11,66	13,15	11,27	2025	-2,80	2,98	5,16	0,57
1-Anno	32,19	32,51	31,81	2024	0,06	3,20	9,73	-1,10
3-Anni Ann.ti	10,13	9,95	9,71	2023	0,69	-2,28	-1,86	7,18
5-Anni Ann.ti	6,56	6,46	6,29	2022	5,54	-8,64	-2,67	5,80
10-Anni Ann.ti	-	-	-					

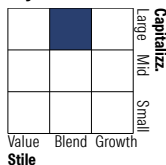
Rendimenti aggiornati al 14/04/2026

Portafoglio 28/02/2026



Asset Allocation %	Netta
● Azioni	99,43
● Obbligazioni	0,00
● Liquidità	0,57
● Altro	0,00

Style Box Azionaria

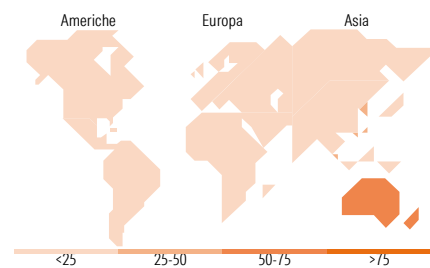


Mkt Cap %

Fondo	Value	Blend	Growth
Giant	60,13		
Large	36,58		
Medium	3,29		
Small	0,00		
Micro	0,00		

Capitalizzazione media di mercato

Fondo	Ave Mkt Cap USD
	55.750,93



Titoli principali

Nome	Settore	%
BHP Group Ltd	Industria	8,97
Commonwealth Bank of Australia	Banca	8,83
AIA Group Ltd	Assicurazione	4,98
National Australia Bank Ltd	Banca	4,54
Westpac Banking Corp	Banca	4,40
DBS Group Holdings Ltd	Banca	4,02
ANZ Group Holdings Ltd	Banca	3,65
Wesfarmers Ltd	Retail	2,74
Oversea-Chinese Banking Corp...	Banca	2,46
Hong Kong Exchanges and...	Borsa	2,40
% Primi 10 Titoli sul Patrimonio		46,99
Numero Complessivo di Titoli Azionari		93
Numero Complessivo di Titoli Obbligazionari		0

Distribuzione Settoriale %

Fondo	Ciclico	Sensibile	Difensivo
	74,44	15,05	10,51
	Materie Prime	Telecomunicazioni	Beni Difensivi
	15,42	2,74	2,85
	Beni di Consumo Ciclici	Energia	Salute
	6,49	2,29	4,21
	Finanza	Beni Industriali	Servizi di Pubblica Utilità
	44,78	8,84	3,44
	Immobiliare	Tecnologia	
	7,75	1,18	

Ripartizione Geografica %

Fondo	America	Europa	Asia
	0,00	0,63	99,37
	Stati Uniti	Regno Unito	Giappone
	0,00	0,24	0,00
	Canada	Europa Occidentale - Euro	Australasia
	0,00	0,38	65,38
	America Latina e Centrale	Europa Occidentale - Non Euro	Asia - Paesi Sviluppati
	0,00	0,00	32,61
		Europa dell'Est	Asia - Emergente
		0,00	1,38
		Africa	
		0,00	
		Medio Oriente	
		0,00	

Anagrafica

Società di Gestione	BlackRock Asset Management Ireland Ltd	Patrimonio Classe (Mln)	50,49 USD	Investimento Min. Ingresso	100 USD
Telefono	-	(13/04/2026)		Investimento Min. Successivo	10.000 USD
Web	www.blackrock.com	Domicilio	IRLANDA	T.E.R.	0,15%
Data di Partenza	27/04/2017	Valuta del Fondo	USD	Spese correnti	0,15%
Nome del Gestore	-	UCITS	Si	Commissione di incentivo	-
Data Inizio Gestione	01/05/2006	Inc/Acc	Acc		
NAV (14/04/2026)	USD 18,64	ISIN	IE00BDONCP86		

iShares Pacific Index Fund (IE) D Acc USD

Patrimonio Netto (Mln) 852,35 USD

(28/02/2026)