

T. Rowe Price Funds SICAV - Global Technology Equity Fund Ah (EUR)

Categoria Morningstar™

Azionari Altri Settori

Benchmark Morningstar

Not Categorized
Usato nel Report

Benchmark Dichiarato

MSCI ACWI Info Technology 10/40 NR USD

Morningstar Rating™

Senza rating

Obiettivo d'Investimento Dichiarato

Incrementare il valore delle sue azioni nel lungo periodo tramite l'incremento del valore dei suoi investimenti. Il fondo investe principalmente in un portafoglio diversificato di azioni di società di sviluppo o utilizzo di tecnologie, con enfasi sulle società leader del settore tecnologico globale. Le società possono essere ubicate ovunque nel mondo, inclusi i mercati emergenti. Il fondo può utilizzare strumenti derivati a fini di copertura e di efficiente gestione del portafoglio.

Misure di Rischio

3Y Alpha	-	3Y Sharpe Ratio	0,93
3Y Beta	-	3Y Std Dev	22,00
3Y R-Squared	-	3Y Risk	-
3Y Info Ratio	-	5Y Risk	-
3Y Tracking Error	-	10Y Risk	-

Rendimenti



Rend. Cumulati %

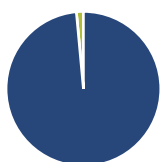
Periodo	Rend. Cumulati %
3-Mesi	14,78
6-Mesi	13,65
1-Anno	67,28
3-Anni Ann.ti	34,10
5-Anni Ann.ti	4,08
10-Anni Ann.ti	-

Rendimenti aggiornati al 24/04/2026

Rendimenti

Periodo	Q1	Q2	Q3	Q4
2026	-5,66	-	-	-
2025	-15,20	24,34	12,35	1,88
2024	14,78	7,24	-2,22	6,48
2023	23,84	17,05	-6,41	17,35
2022	-26,01	-36,23	-1,60	-10,41

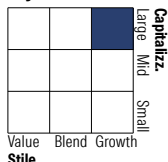
Portafoglio 31/03/2026



Asset Allocation %

Azioni	98,54
Obbligazioni	0,00
Liquidità	1,46
Altro	0,00

Style Box Azionaria

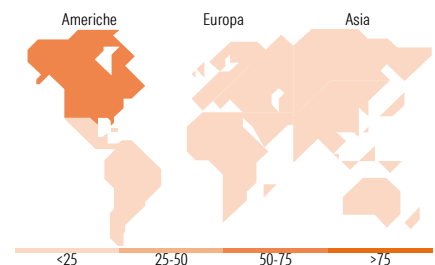


Mkt Cap %

Capitalizzazione	Fondo
Giant	49,56
Large	27,22
Medium	19,35
Small	3,60
Micro	0,27

Capitalizzazione media di mercato

Ave Mkt Cap USD	366.798,24
-----------------	------------



Titoli principali

Nome	Settore	%
NVIDIA Corp	9,77	
Broadcom Inc	8,75	
Microsoft Corp	6,11	
Taiwan Semiconductor...	5,35	
Advanced Micro Devices Inc	5,16	
Asml Holding	4,69	
Samsung Electronics	4,19	
Apple Inc	4,15	
Intel Corp	3,75	
Sk Hynix	3,02	
% Primi 10 Titoli sul Patrimonio	54,94	
Numero Complessivo di Titoli Azionari	61	
Numero Complessivo di Titoli Obbligazionari	0	

Distribuzione Settoriale %

Settore	Fondo
Ciclico	6,14
Materie Prime	-
Beni di Consumo Ciclici	3,74
Finanza	2,40
Immobiliare	-
Sensibile	93,86
Telecomunicazioni	3,16
Energia	-
Beni Industriali	1,73
Tecnologia	88,97
Difensivo	0,00
Beni Difensivi	-
Salute	-
Servizi di Pubblica Utilità	-

Ripartizione Geografica %

Regione	Fondo
America	69,96
Stati Uniti	67,53
Canada	1,38
America Latina e Centrale	1,05
Europa	13,12
Regno Unito	0,48
Europa Occidentale - Euro	11,44
Europa Occidentale - Non Euro	0,00
Europa dell'Est	0,00
Africa	0,00
Medio Oriente	1,20
Asia	16,92
Giappone	1,88
Australasia	0,00
Asia - Paesi Sviluppati	13,48
Asia - Emergente	1,56

Anagrafica

Società di Gestione	T. Rowe Price (Luxemburgo) Management S.à r.l.	Patrimonio Classe (Mln)	27,69 EUR	Investimento Min. Ingresso	1.000 EUR
Telefono	+441268466339	Domicilio	LUSSEMBURGO	Investimento Min. Successivo	100 EUR
Web	www.troweprice.com	Valuta del Fondo	EUR	T.E.R.	-
Data di Partenza	28/04/2017	UCITS	Si	Spese correnti	1,92%
Nome del Gestore	Dominic Rizzo	Inc/Acc	Acc	Commissione di incentivo	-
Data Inizio Gestione	01/12/2022	ISIN	LU1602119973		
NAV (24/04/2026)	EUR 28,89				
Patrimonio Netto (Mln)	767,78 USD				

(31/03/2026)