

T. Rowe Price Funds SICAV - Global Technology Equity Fund Qd

Categoria Morningstar™

Azionari Settore Tecnologia

Benchmark Morningstar

Morningstar Global Technology NR USD

Usato nel Report

Benchmark Dichiarato

MSCI ACWI Info Technology 10/40 NR USD

Morningstar Rating™

★★★

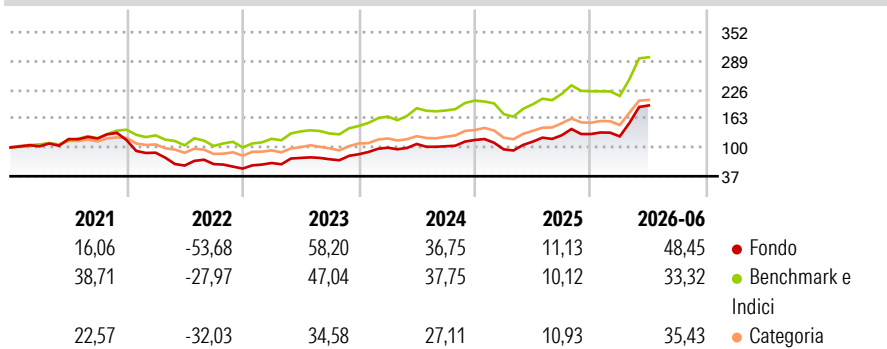
Obiettivo d'Investimento Dichiarato

Incrementare il valore delle sue azioni nel lungo periodo tramite l'incremento del valore dei suoi investimenti. Il fondo investe principalmente in un portafoglio diversificato di azioni di società di sviluppo o utilizzo di tecnologie, con enfasi sulle società leader del settore tecnologico globale. Le società possono essere ubicate ovunque nel mondo, inclusi i mercati emergenti. Il fondo può utilizzare strumenti derivati a fini di copertura e di efficiente gestione del portafoglio.

Misure di Rischio

| | | | |
|-------------------|-------|-----------------|-------|
| 3Y Alpha | -0,22 | 3Y Sharpe Ratio | 1,16 |
| 3Y Beta | 1,22 | 3Y Std Dev | 26,90 |
| 3Y R-Squared | 95,52 | 3Y Risk | +Med |
| 3Y Info Ratio | 0,74 | 5Y Risk | +Med |
| 3Y Tracking Error | 7,52 | 10Y Risk | - |

Basati su Morningstar Global Technology NR USD (dove applicabile)

Rendimenti


| Rend. Cumulati % | Fondo | Bmk | Cat | Rendimenti Trimestrali % | Q1 | Q2 | Q3 | Q4 |
|------------------|-------|-------|-------|--------------------------|--------|--------|-------|--------|
| 3-Mesi | 46,18 | 31,95 | 37,98 | 2026 | -3,96 | 54,58 | - | - |
| 6-Mesi | 40,16 | 27,78 | 44,84 | 2025 | -17,67 | 17,63 | 12,42 | 2,07 |
| 1-Anno | 62,87 | 47,47 | 76,95 | 2024 | 16,85 | 8,17 | -4,56 | 13,35 |
| 3-Anni Ann.ti | 33,62 | 28,45 | 34,16 | 2023 | 22,83 | 16,72 | -3,74 | 14,64 |
| 5-Anni Ann.ti | 9,48 | 19,62 | 17,41 | 2022 | -23,79 | -31,76 | 5,45 | -15,53 |
| 10-Anni Ann.ti | - | - | - | | | | | |

Rendimenti aggiornati al 03/07/2026

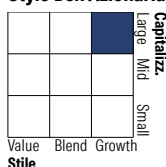
Portafoglio 31/05/2026

Asset Allocation %

- Azioni
- Obbligazioni
- Liquidità
- Altro

Netta

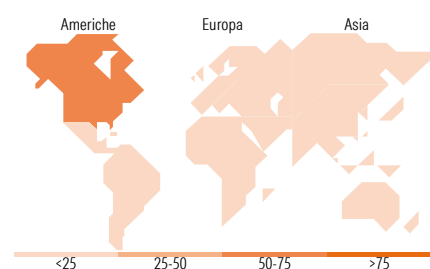
99,82
0,05
0,14
0,00

Style Box Azionaria

Mkt Cap %

| | |
|--------|-------|
| Giant | 63,93 |
| Large | 21,41 |
| Medium | 12,76 |
| Small | 1,78 |
| Micro | 0,11 |

Capitalizzazione media di mercato

| | |
|-----------------|------------|
| Ave Mkt Cap USD | 441.767,27 |
|-----------------|------------|


Titoli principali

| Nome | Settore | % |
|---|---------|-------|
| NVIDIA Corp | | 8,57 |
| Broadcom Inc | | 7,97 |
| Advanced Micro Devices Inc | | 6,95 |
| Samsung Electronics Co Ltd | | 6,37 |
| SK Hynix Inc | | 5,03 |
| Intel Corp | | 4,74 |
| ASML Holding NV | | 4,66 |
| Taiwan Semiconductor... | | 4,62 |
| Microsoft Corp | | 3,14 |
| Infineon Technologies AG | | 2,55 |
| % Primi 10 Titoli sul Patrimonio | | 54,60 |
| Numero Complessivo di Titoli Azionari | | 69 |
| Numero Complessivo di Titoli Obbligazionari | | 1 |

Distribuzione Settoriale %

| | Fondo |
|-----------------------------|--------------|
| Ciclico | 2,68 |
| Materie Prime | - |
| Beni di Consumo Ciclici | 1,73 |
| Finanza | 0,95 |
| Immobiliare | - |
| Sensibile | 97,32 |
| Telecomunicazioni | 2,67 |
| Energia | - |
| Beni Industriali | 0,80 |
| Tecnologia | 93,85 |
| Difensivo | 0,00 |
| Beni Difensivi | - |
| Salute | - |
| Servizi di Pubblica Utilità | - |

Ripartizione Geografica %

| | Fondo |
|-------------------------------|--------------|
| America | 64,05 |
| Stati Uniti | 62,65 |
| Canada | 0,83 |
| America Latina e Centrale | 0,58 |
| Europa | 12,64 |
| Regno Unito | 0,33 |
| Europa Occidentale - Euro | 11,31 |
| Europa Occidentale - Non Euro | 0,00 |
| Europa dell'Est | 0,00 |
| Africa | 0,00 |
| Medio Oriente | 0,99 |
| Asia | 23,31 |
| Giappone | 2,08 |
| Australasia | 0,00 |
| Asia - Paesi Sviluppati | 19,45 |
| Asia - Emergente | 1,78 |

Anagrafica

| | | | | | |
|------------------------|--|-------------------------|--------------|------------------------------|---------|
| Società di Gestione | T. Rowe Price (Luxembourg) Management S.à r.l. | Patrimonio Classe (Mln) | 1,04 USD | Investimento Min. Ingresso | - |
| Telefono | +441268466339 | Domicilio | LUSSEMBURGO | Investimento Min. Successivo | 100 USD |
| Web | www.troweprice.com | Valuta del Fondo | USD | T.E.R. | 0,96% |
| Data di Partenza | 31/03/2017 | UCITS | Si | Spese correnti | 0,95% |
| Nome del Gestore | Dominic Rizzo | Inc/Acc | Inc | Commissione di incentivo | - |
| Data Inizio Gestione | 01/12/2022 | ISIN | LU1586386069 | | |
| NAV (03/07/2026) | USD 45,05 | | | | |
| Patrimonio Netto (Mln) | 1.317,37 USD | | | | |

(31/05/2026)

[See disclosures for more details](#)

© 2026 Morningstar Italia. Tutti i diritti sono riservati. Le informazioni qui contenute: (1) sono proprietà di Morningstar, (2) non possono essere copiate, (3) non costituiscono consiglio di investimento; (4) sono fornite con scopi informativi; (5) sono ritenute attendibili da Morningstar che, pertanto, ne garantisce il maggior grado di accuratezza e completezza possibile, fatto salvo il caso in cui queste Le siano state fornite in modo errato e/o non completo dalle relative società prodotte; (6) sono estratte dai dati del fondo disponibili e riferiti a date temporali diverse. Morningstar non è responsabile per qualunque danno o perdita derivante da qualunque uso delle informazioni e chi visiona tali informazioni sarà responsabile dell'uso che andrà a farne. Non vi è naturalmente garanzia alcuna che i risultati del passato trovino un riscontro nel futuro.