

# UBS MSCI EM Selection Index Fund USD I-B acc

## Categoria Morningstar™

Azionari Paesi Emergenti

## Benchmark Morningstar

Morningstar Emerging Markets Target

Market Exposure NR USD

Usato nel Report

## Benchmark Dichiarato

MSCI Emerging Markets Selection NR USD

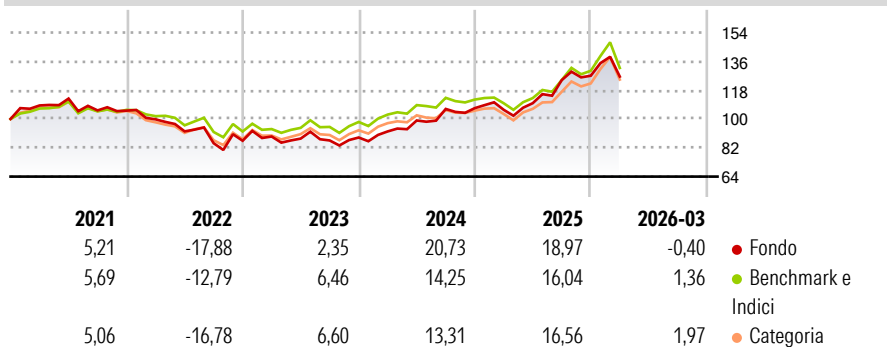
## Morningstar Rating™

★★★

### Obiettivo d'Investimento Dichiarato

The Subfund tracks the MSCI Emerging Markets Selection Index as its benchmark index. The Investment Objective of the Subfund is to provide the Shareholders with a return in line with the performance of the MSCI Emerging Markets Selection Index (the "Underlying Index").

### Rendimenti



### Misure di Rischio

3Y Alpha	0,69	3Y Sharpe Ratio	0,72
3Y Beta	0,96	3Y Std Dev	13,40
3Y R-Squared	93,86	3Y Risk	Med
3Y Info Ratio	0,10	5Y Risk	+Med
3Y Tracking Error	3,81	10Y Risk	-

Basati su Morningstar Emerging Markets Target Market Exposure NR USD (dove applicabile)

### Rend. Cumulati %

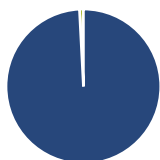
	Fondo	Bmk	Cat
3-Mesi	2,23	-	-
6-Mesi	4,41	-	-
1-Anno	21,60	-	-
3-Anni Ann.ti	13,40	-	-
5-Anni Ann.ti	3,32	-	-
10-Anni Ann.ti	-	-	-

Rendimenti aggiornati al 01/04/2026

### Rendimenti

	Q1	Q2	Q3	Q4
<b>Trimestrali %</b>				
2026	-0,40	-	-	-
2025	-0,97	3,94	13,12	2,18
2024	4,29	7,41	7,28	0,47
2023	3,05	-1,45	-1,33	2,14
2022	-5,17	-7,53	-8,02	1,81

### Portafoglio 30/04/2025



#### Asset Allocation %

Azioni	99,18
Obbligazioni	0,00
Liquidità	0,82
Altro	0,00

#### Style Box Azionaria

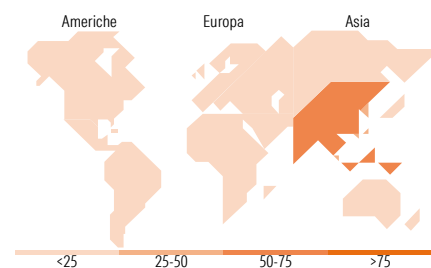


#### Mkt Cap %

Giant	62,36
Large	31,21
Medium	6,34
Small	0,08
Micro	0,00

#### Capitalizzazione media di mercato

Ave Mkt Cap USD	70.372,17
-----------------	-----------



### Titoli principali

Nome	Settore	%
Taiwan Semiconductor...	🏭	15,25
Tencent Holdings Ltd	📱	8,67
Alibaba Group Holding Ltd...	🏪	5,35
HDFC Bank Ltd	🏦	2,80
Reliance Industries Ltd	🔥	2,20
China Construction Bank Corp...	🏦	1,73
MediaTek Inc	📱	1,41
BYD Co Ltd Class H	🏪	1,28
Infosys Ltd	📱	1,28
Bharti Airtel Ltd	📱	1,23
% Primi 10 Titoli sul Patrimonio		41,22
Numero Complessivo di Titoli Azionari		455
Numero Complessivo di Titoli Obbligazionari		0

### Distribuzione Settoriale %

	Fondo
<b>Ciclico</b>	<b>43,62</b>
Materie Prime	4,21
Beni di Consumo Ciclici	14,84
Finanza	22,73
Immobiliare	1,85
<b>Sensibile</b>	<b>46,65</b>
Telecomunicazioni	16,27
Energia	4,16
Beni Industriali	5,47
Tecnologia	20,75
<b>Difensivo</b>	<b>9,73</b>
Beni Difensivi	4,06
Salute	3,44
Servizi di Pubblica Utilità	2,23

### Ripartizione Geografica %

	Fondo
<b>America</b>	<b>6,78</b>
Stati Uniti	0,39
Canada	0,00
America Latina e Centrale	6,39
<b>Europa</b>	<b>12,63</b>
Regno Unito	0,00
Europa Occidentale - Euro	0,66
Europa Occidentale - Non Euro	0,00
Europa dell'Est	1,80
Africa	4,74
Medio Oriente	5,43
<b>Asia</b>	<b>80,59</b>
Giappone	0,00
Australasia	0,00
Asia - Paesi Sviluppati	28,58
Asia - Emergente	52,01

### Anagrafica

Società di Gestione	UBS Asset Management (Europe) S.A.	Patrimonio Classe (Mln)	466,16 USD	Investimento Min. Ingresso	-
Telefono	+352 4 36 16 11	Domicilio	LUSSEMBURGO	Investimento Min. Successivo	-
Web	www.credit-suisse.com	Valuta del Fondo	USD	T.E.R.	-
Data di Partenza	26/05/2017	UCITS	Si	Spese correnti	0,13%
Nome del Gestore	Stefan Schlichthörl	Inc/Acc	Acc	Commissione di incentivo	0,00%
Data Inizio Gestione	01/01/2026	ISIN	LU1587907855		
NAV (01/04/2026)	USD 1.761,77				

# UBS MSCI EM Selection Index Fund USD I-B acc

Patrimonio Netto (Mln) 3.663,99 USD

(30/04/2025)