

DWS Fixed Maturity Multi Asset 2026

Categoria Morningstar™

Bilanciati Altro

Benchmark Morningstar

Not Categorized
Usato nel Report

Benchmark Dichiarato

Not Benchmarked

Morningstar Rating™

Senza rating

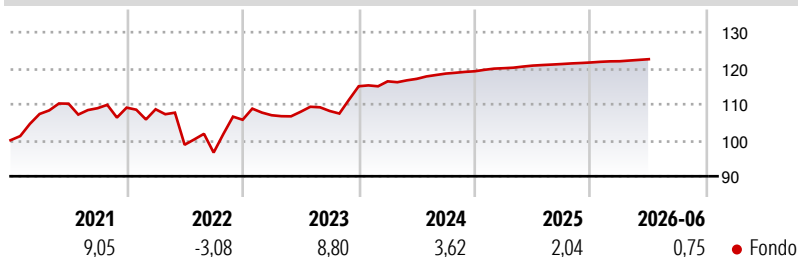
Obiettivo d'Investimento Dichiarato

The objective of the investment policy of the sub-fund is to pay out sustainable distributions and to achieve a positive investment performance taking into account the opportunities and risks of the international capital markets.

Misure di Rischio

3Y Alpha	-	3Y Sharpe Ratio	0,49
3Y Beta	-	3Y Std Dev	2,96
3Y R-Squared	-	3Y Risk	-
3Y Info Ratio	-	5Y Risk	-
3Y Tracking Error	-	10Y Risk	-

Rendimenti



Rend. Cumulati %


Periodo	Fondo
3-Mesi	0,47
6-Mesi	0,75
1-Anno	1,45
3-Anni Ann.ti	4,51
5-Anni Ann.ti	2,30
10-Anni Ann.ti	-

Rendimenti aggiornati al 07/07/2026

Rendimenti

Periodo	Q1	Q2	Q3	Q4
2026	0,28	0,47	-	-
2025	0,71	0,60	0,36	0,35
2024	1,19	0,59	1,25	0,55
2023	1,19	0,90	0,20	6,35
2022	-0,41	-9,08	-2,19	9,44

Portafoglio 30/04/2026



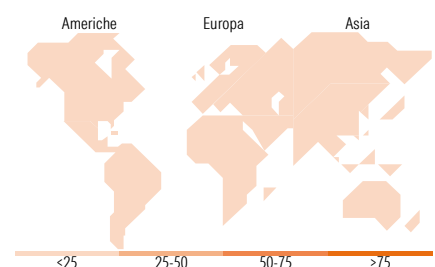
Morningstar Style Box®

Stile Azionario

Stile	Value	Blend	Growth
Capitaliz.			
Large			
Mid			
Small			

Reddito Fisso

Sensibilità ai Tassi	Bassa	Med	Alta
Qualità Credito			
Alto			
Med			
Basso			



Titoli principali

Nome	Settore	%
DWS Floating Rate Notes IC	-	19,73
Hessen (Land) 0.375%	-	1,62
Rheinland-Pfalz (Land) 3.25%	-	1,39
Belgium (Kingdom Of) 0%	-	1,37
Niedersachsen (Land) 0.5%	-	1,27
Kreditanstalt Fuer...	-	1,22
France (Republic Of) 0%	-	1,20
France (Republic Of) 0%	-	1,19
France (Republic Of) 0%	-	1,18
Belgium (Kingdom Of) 0%	-	1,17
% Primi 10 Titoli sul Patrimonio		31,35
Numero Complessivo di Titoli Azionari		0
Numero Complessivo di Titoli Obbligazionari		50

Distribuzione Settoriale %

Settore	Fondo
Ciclico	0,00
Sensibile	0,00
Difensivo	0,00

Fixed Income Sector Weightings %

Settore	Fondo
Governativo	68,17
Societario	17,60
Cartolarizzazioni	0,88
Enti Locali	0,00
Liquidità ed equivalenti	13,36
Derivati	0,00

Ripartizione Geografica %

Regione	Fondo
America	0,00
Stati Uniti	-
Canada	-
America Latina e Centrale	-
Europa	0,00
Regno Unito	-
Europa Occidentale - Euro	-
Europa Occidentale - Non Euro	-
Europa dell'Est	-
Africa	-
Medio Oriente	-
Asia	0,00
Giappone	-
Australasia	-
Asia - Paesi Sviluppati	-
Asia - Emergente	-

Anagrafica

Società di Gestione	DWS Investment S.A.	Patrimonio Classe (Mln)	13,41 EUR	Investimento Min. Ingresso	-
Telefono	+352 42101-1	(07/07/2026)		Investimento Min. Successivo	-
Web	www.dws.lu	Domicilio	LUSSEMBURGO	T.E.R.	-
Data di Partenza	11/05/2017	Valuta del Fondo	EUR	Spese correnti	1,47%
Nome del Gestore	Johannes Prix	UCITS	Si	Commissione di incentivo	-
Data Inizio Gestione	11/05/2017	Inc/Acc	Inc		
NAV (07/07/2026)	EUR 111,29	ISIN	LU1564330717		
Patrimonio Netto (Mln)	13,69 EUR				

(30/04/2026)

[See disclosures for more details](#)

© 2026 Morningstar Italia. Tutti i diritti sono riservati. Le informazioni qui contenute: (1) sono proprietà di Morningstar, (2) non possono essere copiate, (3) non costituiscono consiglio di investimento; (4) sono fornite con scopi informativi; (5) sono ritenute attendibili da Morningstar che, pertanto, ne garantisce il maggior grado di accuratezza e completezza possibile, fatto salvo il caso in cui queste Le siano state fornite in modo errato e/o non completo dalle relative società produttrici; (6) sono estratte dai dati del fondo disponibili e riferiti a date temporali diverse. Morningstar non è responsabile per qualunque danno o perdita derivante da qualunque uso delle informazioni e chi visiona tali informazioni sarà responsabile dell'uso che andrà a farne. Non vi è naturalmente garanzia alcuna che i risultati del passato trovino un riscontro nel futuro.