

# LO Selection - The Global Fixed Income Opportunities Syst. Hdg (USD) IA

## Categoria Morningstar™

Obbligazionari Globali USD-Hedged

## Benchmark Morningstar

Morningstar Global Core Bond GR Hedged

USD

Usato nel Report

## Benchmark Dichiarato

Bloomberg Global Aggregate TR EUR

## Morningstar Rating™

★★★★

### Obiettivo d'Investimento Dichiarato

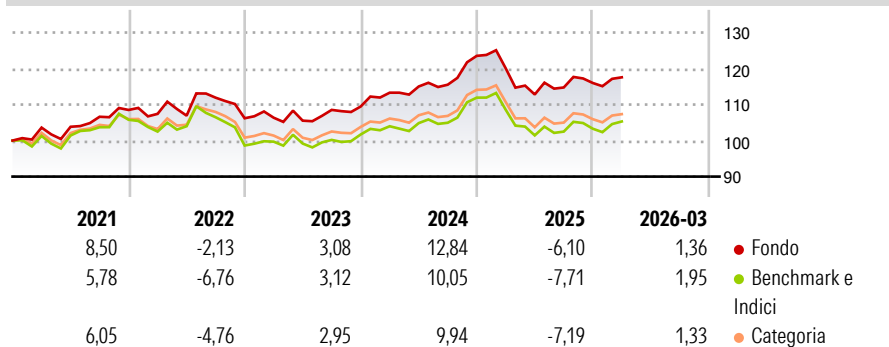
L'obiettivo del Comparto è far crescere il rendimento e il capitale investendo su scala globale direttamente o attraverso quote di fondi in (i) strumenti del mercato monetario, (ii) depositi presso istituti di credito, (iii) titoli di debito a tasso fisso o variabile come obbligazioni, obbligazioni convertibili, obbligazioni con warrant su titoli trasferibili e titoli di debito a breve termine. Il suo universo è limitato a emittenti della migliore qualità. Nel selezionare gli strumenti, il Gestore si basa sulla propria valutazione dei fattori macroeconomici chiave abbinata a un'analisi fondamentale a livello di società. Il risultato è un portafoglio relativamente concentrato. L'uso di strumenti finanziari derivati rientra nella strategia...

### Misure di Rischio

3Y Alpha	1,34	3Y Sharpe Ratio	0,10
3Y Beta	0,82	3Y Std Dev	6,34
3Y R-Squared	90,47	3Y Risk	-Med
3Y Info Ratio	1,22	5Y Risk	Med
3Y Tracking Error	1,31	10Y Risk	-

Basati su Morningstar Global Core Bond GR Hedged USD (dove applicabile)


### Rendimenti



Rend. Cumulati %	Fondo	Bmk	Cat	Rendimenti Trimestrali %	Q1	Q2	Q3	Q4
3-Mesi	-0,20	-0,66	-0,53	2026	1,36	-	-	-
6-Mesi	0,48	-0,61	0,02	2025	-2,82	-6,03	1,72	1,09
1-Anno	0,91	-0,63	-1,03	2024	3,50	1,52	0,43	6,93
3-Anni Ann.ti	3,29	1,12	1,91	2023	0,15	-0,78	2,83	0,87
5-Anni Ann.ti	2,64	0,66	1,23	2022	-0,99	-0,47	4,67	-5,11
10-Anni Ann.ti	-	-	-					

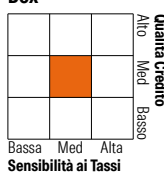
Rendimenti aggiornati al 09/04/2026

### Portafoglio 31/12/2025



### Fixed Income Style

#### Box™



Qualità Credito	Fondo
Duration Effettiva	-
Maturità effettiva	-
Qualità Credito Media	BBB

Credit Quality %	Fond	Credit Quality %	Fond
AAA	7,20	BBB	38,70
AA	16,00	BB	16,00
A	21,00	B	1,10
		Below B	0,00
		Not Rated	0,00

### Titoli principali

Nome	Settore	%
iShares JP Morgan \$ EM Bond...	-	6,27
Euro Schatz Future Mar 26	-	5,84
T-Notes 2Yr Future Mar26	-	5,00
Trsbp Cy11 Eu270326p-Trsbp...	-	3,91
T-Notes 5Yr Future Mar26	-	2,28
United States Treasury Notes...	-	1,74
Trsbp Cy10 Us270326p-Trsbp...	-	1,66
Trscct Cy12 Eu270326p-Trscct...	-	1,37
Trscct Cy0y Eu270326p-Trscct...	-	1,33
Austr Tb 10Y Future Mar26	-	1,30
% Primi 10 Titoli sul Patrimonio		30,69
Numero Complessivo di Titoli Azionari		0
Numero Complessivo di Titoli Obbligazionari		968

### Fixed Income Sector Weightings %

Settore	Fondo
🏛️ Governativo	48,00
🏠 Societario	75,53
🏡 Cartolarizzazioni	0,01
🏘️ Enti Locali	0,00
🏦 Liquidità ed equivalenti	55,81
📄 Derivati	-79,35

### Coupon Range %

Coupon Range	Fondo
0 coupon	0,52
Da 0 a 4 cedole	46,49
Da 4 a 6 cedole	34,67
Da 6 a 8 cedole	15,77
Da 8 a 10 cedole	2,41
Da 10 a 12 cedole	0,10
Oltre 12 cedole	0,04

### Scadenze %

Scadenza	Fondo
da 1 a 3	20,79
da 3 a 5	19,00
da 5 a 7	11,47
da 7 a 10	13,43
da 10 a 15	2,37
da 15 a 20	2,41
da 20 a 30	5,01
oltre 30	11,03

### Anagrafica

Società di Gestione	Lombard Odier Funds (Europe) SA	Patrimonio Classe (Mln)	73,36 USD	Investimento Min. Ingresso	5.000.000 EUR
Telefono	00352 27 78 5000	(09/04/2026)		Investimento Min. Successivo	1 EUR
Web	www.loim.com	Domicilio	LUSSEMBURGO	T.E.R.	0,65%
Data di Partenza	10/05/2017	Valuta del Fondo	USD	Spese correnti	0,66%
Nome del Gestore	-	UCITS	Si	Commissione di incentivo	-
Data Inizio Gestione	01/09/2019	Inc/Acc	Acc		
NAV (09/04/2026)	USD 153,75	ISIN	LU1598862479		
Patrimonio Netto (Mln)	1.066,67 EUR				

(31/12/2025)