

H.A.M. Global Convertible Bond Fund -GBP-A-

Categoria Morningstar™

Obbligazionari Convertibili Globali - GBP hedged

Benchmark Morningstar

Not Categorized
Usato nel Report

Benchmark Dichiarato

N/A

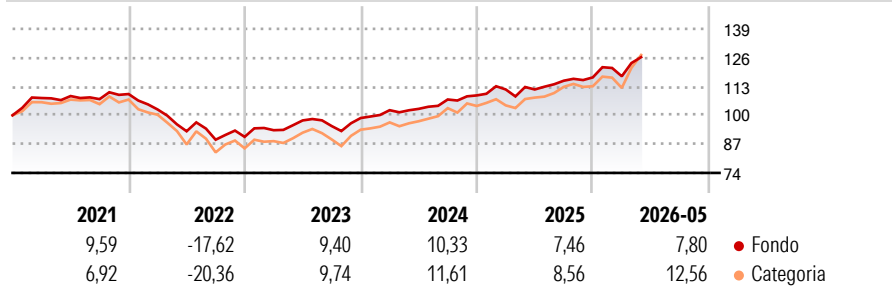
Morningstar Rating™

★★★

Obiettivo d'Investimento Dichiarato

N/A

Rendimenti



Misure di Rischio

3Y Alpha	-	3Y Sharpe Ratio	0,98
3Y Beta	-	3Y Std Dev	6,76
3Y R-Squared	-	3Y Risk	Basso
3Y Info Ratio	-	5Y Risk	Basso
3Y Tracking Error	-	10Y Risk	-

Rend. Cumulati %

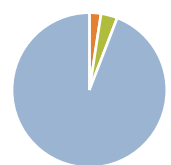
	Fondo	Cat
3-Mesi	5,87	10,16
6-Mesi	9,18	12,33
1-Anno	13,99	18,86
3-Anni Ann.ti	9,17	11,96
5-Anni Ann.ti	3,25	3,50
10-Anni Ann.ti	-	-

Rendimenti aggiornati al 24/06/2026

Rendimenti

	Q1	Q2	Q3	Q4
Trimestrali %				
2026	0,44	-	-	-
2025	2,47	0,00	3,54	1,28
2024	3,58	0,59	4,11	1,71
2023	3,32	4,72	-2,60	3,81
2022	-6,36	-9,57	-4,11	1,45

Portafoglio 30/04/2026



Asset Allocation %

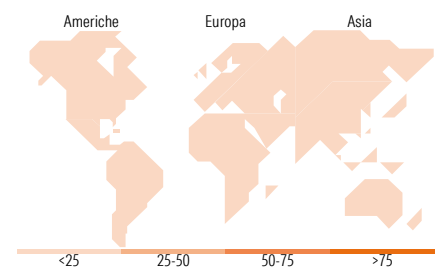
● Azioni	0,00
● Obbligazioni	2,42
● Liquidità	3,44
● Altro	94,14

Fixed Income Style

Box™

		Qualità Credito		
		Alto	Med	Basso
Sensibilità ai Tassi	Alto			
	Med			
	Basso			

	Fondo
Duration Effettiva	-
Maturità effettiva	-
Qualità Credito Media	-



Titoli principali

Nome	Settore	%
Alibaba Group Holding Ltd. 0%	-	1,63
Morgan Stanley Finance LLC. 0%	-	1,57
Goldman Sachs International 0%	-	1,41
Goldman Sachs International 0%	-	1,37
Goldman Sachs Finance Corp...	-	1,32
Ferrovial NV 0.75%	-	1,27
Schneider Electric SE 1.625%	-	1,24
Morgan Stanley Finance LLC. 0%	-	1,22
Jazz Investments I LTD 3.125%	-	1,22
Akamai Technologies, Inc...	-	1,21
% Primi 10 Titoli sul Patrimonio		13,46
Numero Complessivo di Titoli Azionari		0
Numero Complessivo di Titoli Obbligazionari		2

Fixed Income Sector Weightings %

	Fondo
🏛️ Governativo	0,00
⚙️ Societario	96,56
🏠 Cartolarizzazioni	0,00
🏢 Enti Locali	0,00
🏦 Liquidità ed equivalenti	13,09
📄 Derivati	-9,65

Coupon Range %

	Fondo
0 coupon	50,91
Da 0 a 4 cedole	49,09
Da 4 a 6 cedole	0,00
Da 6 a 8 cedole	0,00
Da 8 a 10 cedole	0,00
Da 10 a 12 cedole	0,00
Oltre 12 cedole	0,00

Ripartizione Geografica %

	Fondo
America	0,00
Stati Uniti	-
Canada	-
America Latina e Centrale	-
Europa	0,00
Regno Unito	-
Europa Occidentale - Euro	-
Europa Occidentale - Non Euro	-
Europa dell'Est	-
Africa	-
Medio Oriente	-
Asia	0,00
Giappone	-
Australasia	-
Asia - Paesi Sviluppati	-
Asia - Emergente	-

Anagrafica

Società di Gestione	Holinger Asset Management AG	Patrimonio Classe (Mln)	4,06 GBP	Investimento Min. Ingresso	1 Quota
Telefono	+41 (0)43 817 7022	Domicilio	LIECHTENSTEIN	Investimento Min. Successivo	-
Web	gonzenbach@h-a-m.ch	Valuta del Fondo	GBP	T.E.R.	1,87%
Data di Partenza	24/05/2017	UCITS	Si	Spese correnti	1,34%
Nome del Gestore	Daniel Gonzenbach	Inc./Acc	Acc	Commissione di incentivo	10,00%
Data Inizio Gestione	29/03/2000	ISIN	LI0364737259		
NAV (24/06/2026)	GBP 1.538,39				
Patrimonio Netto (Mln)	858,26 USD				

(30/04/2026)

See disclosures for more details

© 2026 Morningstar Italia. Tutti i diritti sono riservati. Le informazioni qui contenute: (1) sono proprietà di Morningstar, (2) non possono essere copiate, (3) non costituiscono consiglio di investimento; (4) sono fornite con scopi informativi; (5) sono ritenute attendibili da Morningstar che, pertanto, ne garantisce il maggior grado di accuratezza e completezza possibile, fatto salvo il caso in cui queste Le siano state fornite in modo errato e/o non completo dalle relative società prodotte; (6) sono estratte dai dati del fondo disponibili e riferiti a date temporali diverse. Morningstar non è responsabile per qualunque danno o perdita derivante da qualunque uso delle informazioni e chi visiona tali informazioni sarà responsabile dell'uso che andrà a farne. Non vi è naturalmente garanzia alcuna che i risultati del passato trovino un riscontro nel futuro.