

UBS MSCI EM Selection Index Fund EUR A acc

Categoria Morningstar™

Azionari Paesi Emergenti

Benchmark Morningstar

Morningstar Emerging Markets Target

Market Exposure NR USD

Usato nel Report

Benchmark Dichiarato

MSCI Emerging Markets Selection NR USD

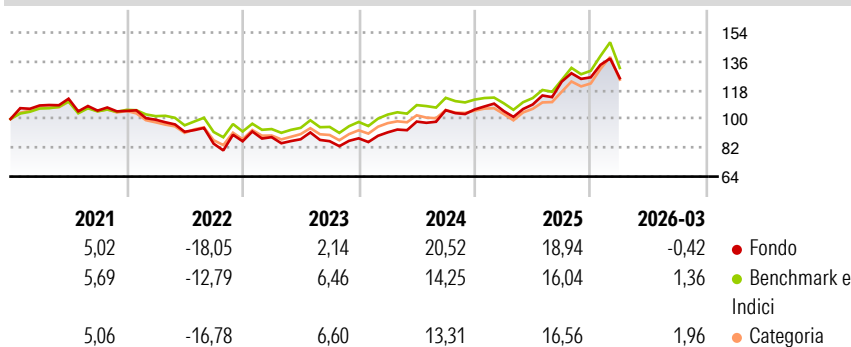
Morningstar Rating™

★★★

Obiettivo d'Investimento Dichiarato

The Subfund tracks the MSCI Emerging Markets Selection Index as its benchmark index. The Investment Objective of the Subfund is to provide the Shareholders with a return in line with the performance of the MSCI Emerging Markets Selection Index (the "Underlying Index").

Rendimenti



Misure di Rischio

3Y Alpha	0,56	3Y Sharpe Ratio	0,71
3Y Beta	0,96	3Y Std Dev	13,40
3Y R-Squared	93,86	3Y Risk	Med
3Y Info Ratio	0,06	5Y Risk	+Med
3Y Tracking Error	3,80	10Y Risk	-

Basati su Morningstar Emerging Markets Target Market Exposure NR USD (dove applicabile)

Rend. Cumulati %

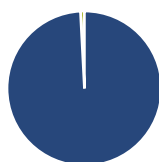
	Fondo	Bmk	Cat
3-Mesi	0,55	4,33	5,35
6-Mesi	8,49	14,35	15,75
1-Anno	40,49	42,82	44,65
3-Anni Ann.ti	15,42	15,36	14,96
5-Anni Ann.ti	4,41	6,19	5,21
10-Anni Ann.ti	-	-	-

Rendimenti aggiornati al 14/04/2026

Rendimenti

	Q1	Q2	Q3	Q4
2026	-0,42	-	-	-
2025	-0,96	3,92	13,11	2,17
2024	4,23	7,36	7,22	0,45
2023	3,00	-1,50	-1,38	2,09
2022	-5,21	-7,58	-8,07	1,76

Portafoglio 30/04/2025



Asset Allocation %

Azioni	99,18
Obbligazioni	0,00
Liquidità	0,82
Altro	0,00

Style Box Azionaria

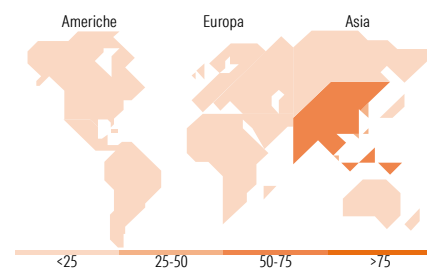


Mkt Cap %

Giant	62,36
Large	31,21
Medium	6,34
Small	0,08
Micro	0,00

Capitalizzazione media di mercato

Ave Mkt Cap USD	70.372,17
-----------------	-----------



Titoli principali

Nome	Settore	%
Taiwan Semiconductor...	Microelettronica	15,25
Tencent Holdings Ltd	Software	8,67
Alibaba Group Holding Ltd...	Software	5,35
HDFC Bank Ltd	Banca	2,80
Reliance Industries Ltd	Industria	2,20
China Construction Bank Corp...	Banca	1,73
MediaTek Inc	Microelettronica	1,41
BYD Co Ltd Class H	Automobili	1,28
Infosys Ltd	Software	1,28
Bharti Airtel Ltd	Telecomunicazioni	1,23
% Primi 10 Titoli sul Patrimonio		41,22
Numero Complessivo di Titoli Azionari		455
Numero Complessivo di Titoli Obbligazionari		0

Distribuzione Settoriale %

	Fondo
Ciclico	43,62
Materie Prime	4,21
Beni di Consumo Ciclici	14,84
Finanza	22,73
Immobiliare	1,85
Sensibile	46,65
Telecomunicazioni	16,27
Energia	4,16
Beni Industriali	5,47
Tecnologia	20,75
Difensivo	9,73
Beni Difensivi	4,06
Salute	3,44
Servizi di Pubblica Utilità	2,23

Ripartizione Geografica %

	Fondo
America	6,78
Stati Uniti	0,39
Canada	0,00
America Latina e Centrale	6,39
Europa	12,63
Regno Unito	0,00
Europa Occidentale - Euro	0,66
Europa Occidentale - Non Euro	0,00
Europa dell'Est	1,80
Africa	4,74
Medio Oriente	5,43
Asia	80,59
Giappone	0,00
Australasia	0,00
Asia - Paesi Sviluppati	28,58
Asia - Emergente	52,01

Anagrafica

Società di Gestione	UBS Asset Management (Europe) S.A.	Patrimonio Classe (Mln)	0,38 EUR	Investimento Min. Ingresso	-
Telefono	+352 4 36 16 11	Domicilio	LUSSEMBURGO	Investimento Min. Successivo	-
Web	www.credit-suisse.com	Valuta del Fondo	EUR	T.E.R.	-
Data di Partenza	26/05/2017	UCITS	Si	Spese correnti	0,18%
Nome del Gestore	Stefan Schlichthörl	Inc/Acc	Acc	Commissione di incentivo	0,00%
Data Inizio Gestione	01/01/2026	ISIN	LU1599186456		
NAV (14/04/2026)	EUR 174,44				

UBS MSCI EM Selection Index Fund EUR A acc

Patrimonio Netto (Mln) 3.663,99 USD

(30/04/2025)