

iShares Developed World Index Fund (IE) D Acc GBP

Categoria Morningstar™

Azionari Internazionali Large Cap Blend

Benchmark Morningstar

Morningstar Global Target Market

Exposure NR USD

Usato nel Report

Benchmark Dichiarato

MSCI World NR USD

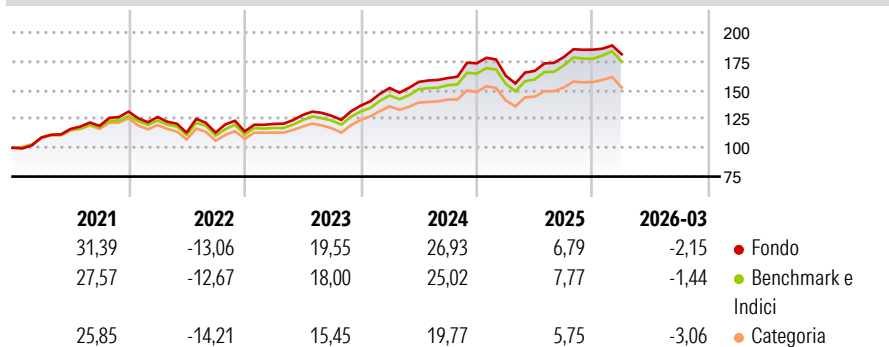
Morningstar Rating™

★★★★

Obiettivo d'Investimento Dichiarato

The Sub-Fund seeks to provide a total return, taking into account both capital and income returns, which reflects the total return of the developed world equity markets. In order to achieve this investment objective, the investment policy of the Sub-Fund is to invest in a portfolio of equity securities that so far as possible and practicable consists of the component securities of the MSCI World Index, the Sub-Fund's benchmark index.

Rendimenti



Misure di Rischio

| | | | |
|-------------------|-------|-----------------|-------|
| 3Y Alpha | 0,30 | 3Y Sharpe Ratio | 1,04 |
| 3Y Beta | 1,00 | 3Y Std Dev | 10,89 |
| 3Y R-Squared | 98,57 | 3Y Risk | -Med |
| 3Y Info Ratio | 0,21 | 5Y Risk | Med |
| 3Y Tracking Error | 1,39 | 10Y Risk | - |

Basati su Morningstar Global Target Market Exposure NR USD (dove applicabile)

Rend. Cumulati %

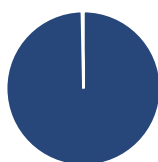
| | Fondo | Bmk | Cat |
|----------------|-------|-------|-------|
| 3-Mesi | 3,87 | 4,02 | 2,24 |
| 6-Mesi | 4,51 | 5,56 | 3,29 |
| 1-Anno | 25,24 | 26,48 | 20,16 |
| 3-Anni Ann.ti | 16,97 | 17,05 | 12,97 |
| 5-Anni Ann.ti | 11,69 | 11,01 | 8,16 |
| 10-Anni Ann.ti | - | - | - |

Rendimenti aggiornati al 28/04/2026

Rendimenti

| | Q1 | Q2 | Q3 | Q4 |
|---------------|-------|--------|-------|------|
| Trimestrali % | | | | |
| 2026 | -2,15 | - | - | - |
| 2025 | -6,23 | 2,59 | 7,15 | 3,61 |
| 2024 | 11,22 | 3,47 | 2,11 | 8,02 |
| 2023 | 5,68 | 6,42 | -0,54 | 6,89 |
| 2022 | -3,55 | -10,75 | 0,10 | 0,91 |

Portafoglio 31/03/2026



Asset Allocation %

| | |
|--------------|-------|
| Azioni | 99,69 |
| Obbligazioni | 0,00 |
| Liquidità | 0,20 |
| Altro | 0,11 |

Style Box Azionaria

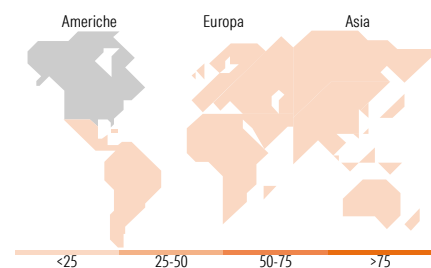


Mkt Cap %

| | |
|--------|-------|
| Fondo | 47,21 |
| Giant | 35,43 |
| Large | 16,97 |
| Medium | 0,39 |
| Small | 0,00 |
| Micro | 0,00 |

Capitalizzazione media di mercato

| | |
|-----------------|------------|
| Fondo | 230.903,87 |
| Ave Mkt Cap USD | |



Titoli principali

| Nome | Settore | % |
|---|---------|-------|
| NVIDIA Corp | ICT | 5,29 |
| Apple Inc | ICT | 4,66 |
| Microsoft Corp | ICT | 3,27 |
| Amazon.com Inc | ICT | 2,50 |
| Alphabet Inc Class A | ICT | 2,09 |
| Alphabet Inc Class C | ICT | 1,74 |
| Broadcom Inc | ICT | 1,74 |
| Meta Platforms Inc Class A | ICT | 1,55 |
| Tesla Inc | ICT | 1,31 |
| JPMorgan Chase & Co | Banca | 1,00 |
| % Primi 10 Titoli sul Patrimonio | | 25,15 |
| Numero Complessivo di Titoli Azionari | | 1.306 |
| Numero Complessivo di Titoli Obbligazionari | | 20 |

Distribuzione Settoriale %

| | Fondo |
|-----------------------------|--------------|
| Ciclico | 30,61 |
| Materie Prime | 3,45 |
| Beni di Consumo Ciclici | 9,24 |
| Finanza | 16,03 |
| Immobiliare | 1,88 |
| Sensibile | 51,33 |
| Telecomunicazioni | 8,71 |
| Energia | 4,71 |
| Beni Industriali | 11,41 |
| Tecnologia | 26,50 |
| Difensivo | 18,06 |
| Beni Difensivi | 5,53 |
| Salute | 9,67 |
| Servizi di Pubblica Utilità | 2,86 |

Ripartizione Geografica %

| | Fondo |
|-------------------------------|--------------|
| America | 74,89 |
| Stati Uniti | 71,17 |
| Canada | 3,57 |
| America Latina e Centrale | 0,14 |
| Europa | 16,61 |
| Regno Unito | 3,63 |
| Europa Occidentale - Euro | 8,52 |
| Europa Occidentale - Non Euro | 4,19 |
| Europa dell'Est | 0,01 |
| Africa | 0,00 |
| Medio Oriente | 0,25 |
| Asia | 8,51 |
| Giappone | 5,68 |
| Australasia | 1,73 |
| Asia - Paesi Sviluppati | 0,97 |
| Asia - Emergente | 0,13 |

Anagrafica

| | | | | | |
|----------------------|--|-------------------------|--------------|------------------------------|------------|
| Società di Gestione | BlackRock Asset Management Ireland Ltd | Patrimonio Classe (Mln) | 337,44 GBP | Investimento Min. Ingresso | 100 GBP |
| Telefono | - | (28/04/2026) | | Investimento Min. Successivo | 10.000 GBP |
| Web | www.blackrock.com | Domicilio | IRLANDA | T.E.R. | 0,12% |
| Data di Partenza | 11/05/2017 | Valuta del Fondo | GBP | Spese correnti | 0,12% |
| Nome del Gestore | - | UCITS | Si | Commissione di incentivo | - |
| Data Inizio Gestione | 28/06/2010 | Inc/Acc | Acc | | |
| NAV (28/04/2026) | GBP 26,89 | ISIN | IE00BDONCL49 | | |

iShares Developed World Index Fund (IE) D Acc GBP

Patrimonio Netto (Mln) 27.100,97 USD

(31/03/2026)