

# iShares Developed World Index Fund (IE) D Acc EUR

## Categoria Morningstar™

Azionari Internazionali Large Cap Blend

## Benchmark Morningstar

Morningstar Global Target Market

Exposure NR USD

Usato nel Report

## Benchmark Dichiarato

MSCI World NR USD

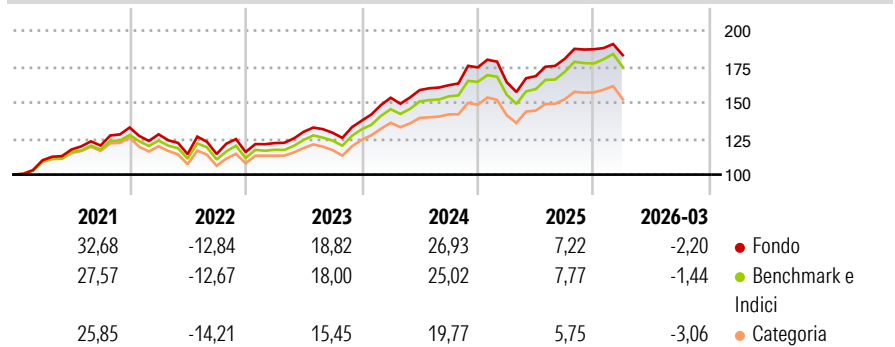
## Morningstar Rating™

★★★★

### Obiettivo d'Investimento Dichiarato

The Sub-Fund seeks to provide a total return, taking into account both capital and income returns, which reflects the total return of the developed world equity markets. In order to achieve this investment objective, the investment policy of the Sub-Fund is to invest in a portfolio of equity securities that so far as possible and practicable consists of the component securities of the MSCI World Index, the Sub-Fund's benchmark index.

### Rendimenti



### Misure di Rischio

3Y Alpha	0,30	3Y Sharpe Ratio	1,03
3Y Beta	1,00	3Y Std Dev	10,91
3Y R-Squared	98,41	3Y Risk	-Med
3Y Info Ratio	0,20	5Y Risk	Med
3Y Tracking Error	1,47	10Y Risk	-

Basati su Morningstar Global Target Market Exposure NR USD (dove applicabile)

### Rend. Cumulati %

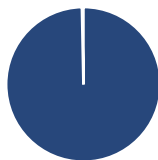
	Fondo	Bmk	Cat
3-Mesi	3,87	4,02	2,24
6-Mesi	4,51	5,56	3,29
1-Anno	25,23	26,48	20,16
3-Anni Ann.ti	16,97	17,05	12,97
5-Anni Ann.ti	11,69	11,01	8,16
10-Anni Ann.ti	-	-	-

### Rendimenti

	Q1	Q2	Q3	Q4
2026	-2,20	-	-	-
2025	-5,90	2,58	7,15	3,67
2024	11,62	3,47	2,10	7,64
2023	5,40	6,42	-0,54	6,51
2022	-3,56	-10,76	0,10	1,17

Rendimenti aggiornati al 28/04/2026

### Portafoglio 31/03/2026



#### Asset Allocation %

Azioni	99,69
Obbligazioni	0,00
Liquidità	0,20
Altro	0,11

#### Style Box Azionaria

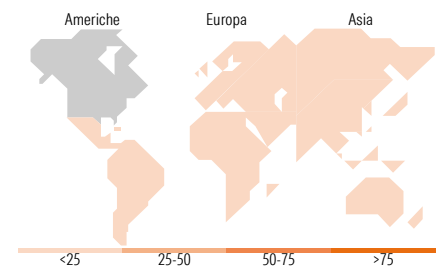


#### Mkt Cap %

Fondo	47,21
Giant	35,43
Large	16,97
Medium	0,39
Small	0,00
Micro	0,00

#### Capitalizzazione media di mercato

Fondo	230.903,87
Ave Mkt Cap USD	87



### Titoli principali

Nome	Settore	%
NVIDIA Corp	ICT	5,29
Apple Inc	ICT	4,66
Microsoft Corp	ICT	3,27
Amazon.com Inc	ICT	2,50
Alphabet Inc Class A	ICT	2,09
Alphabet Inc Class C	ICT	1,74
Broadcom Inc	ICT	1,74
Meta Platforms Inc Class A	ICT	1,55
Tesla Inc	ICT	1,31
JPMorgan Chase & Co	Banca	1,00
% Primi 10 Titoli sul Patrimonio		25,15
Numero Complessivo di Titoli Azionari		1.306
Numero Complessivo di Titoli Obbligazionari		20

### Distribuzione Settoriale %

	Fondo
<b>Ciclico</b>	<b>30,61</b>
Materie Prime	3,45
Beni di Consumo Ciclici	9,24
Finanza	16,03
Immobiliare	1,88
<b>Sensibile</b>	<b>51,33</b>
Telecomunicazioni	8,71
Energia	4,71
Beni Industriali	11,41
Tecnologia	26,50
<b>Difensivo</b>	<b>18,06</b>
Beni Difensivi	5,53
Salute	9,67
Servizi di Pubblica Utilità	2,86

### Ripartizione Geografica %

	Fondo
<b>America</b>	<b>74,89</b>
Stati Uniti	71,17
Canada	3,57
America Latina e Centrale	0,14
<b>Europa</b>	<b>16,61</b>
Regno Unito	3,63
Europa Occidentale - Euro	8,52
Europa Occidentale - Non Euro	4,19
Europa dell'Est	0,01
Africa	0,00
Medio Oriente	0,25
<b>Asia</b>	<b>8,51</b>
Giappone	5,68
Australasia	1,73
Asia - Paesi Sviluppati	0,97
Asia - Emergente	0,13

### Anagrafica

Società di Gestione	BlackRock Asset Management Ireland Ltd	Patrimonio Classe (Mln)	698,04 EUR	Investimento Min. Ingresso	100 EUR
Telefono	-	Domicilio	IRLANDA	Investimento Min. Successivo	10.000 EUR
Web	www.blackrock.com	Valuta del Fondo	EUR	T.E.R.	0,12%
Data di Partenza	11/05/2017	UCITS	Si	Spese correnti	0,12%
Nome del Gestore	-	Inc/Acc	Acc	Commissione di incentivo	-
Data Inizio Gestione	28/06/2010	ISIN	IE00BDONCM55		
NAV (28/04/2026)	EUR 26,20				

# iShares Developed World Index Fund (IE) D Acc EUR

Patrimonio Netto (Mln) 27.100,97 USD

(31/03/2026)