

# iShares Japan Index Fund (IE) D Acc USD

## Categoria Morningstar™

Azionari Giappone Large Cap

## Benchmark Morningstar

Morningstar Japan Target Market Exposure  
NR JPY  
Usato nel Report

## Benchmark Dichiarato

MSCI Japan NR EUR

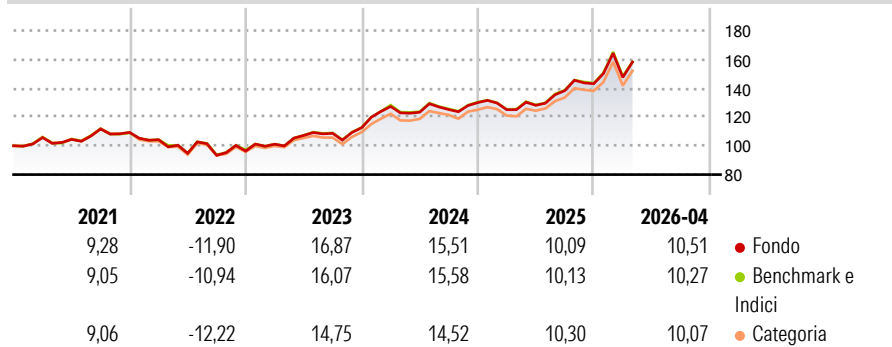
## Morningstar Rating™

★★★

### Obiettivo d'Investimento Dichiarato

Il Fondo mira a conseguire un rendimento sull'investimento mediante una combinazione di crescita del capitale e reddito sulle attività del Fondo, che rispecchi il rendimento del mercato azionario in Giappone.

### Rendimenti



### Misure di Rischio

3Y Alpha	0,00	3Y Sharpe Ratio	1,01
3Y Beta	1,00	3Y Std Dev	13,15
3Y R-Squared	99,75	3Y Risk	Med
3Y Info Ratio	0,02	5Y Risk	+Med
3Y Tracking Error	0,71	10Y Risk	-

Basati su Morningstar Japan Target Market Exposure NR JPY (dove applicabile)

### Rend. Cumulati %

	Fondo	Bmk	Cat
3-Mesi	5,30	3,16	5,30
6-Mesi	8,70	8,72	8,92
1-Anno	26,45	26,13	26,23
3-Anni Ann.ti	16,54	15,41	15,42
5-Anni Ann.ti	9,24	9,20	8,75
10-Anni Ann.ti	-	-	-

Rendimenti aggiornati al 30/04/2026

### Rendimenti

	Q1	Q2	Q3	Q4
Trimestrali %				
2026	3,05	-	-	-
2025	-3,80	2,46	7,90	3,51
2024	13,09	-3,10	1,51	3,85
2023	5,02	5,98	1,38	3,57
2022	-4,61	-9,10	-1,48	3,14

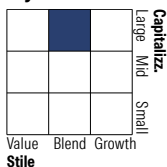
### Portafoglio 31/03/2026



#### Asset Allocation %

Azioni	99,87
Obbligazioni	0,00
Liquidità	0,13
Altro	0,00

#### Style Box Azionaria

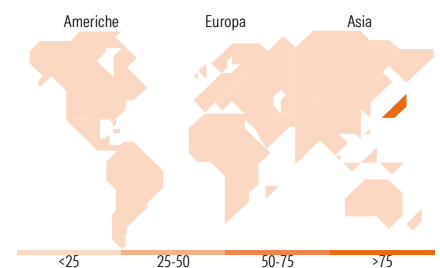


#### Mkt Cap %

Giant	55,55
Large	40,19
Medium	4,26
Small	0,00
Micro	0,00

#### Capitalizzazione media di mercato

Ave Mkt Cap USD	47.694,15
-----------------	-----------



### Titoli principali

Nome	Settore	%
Toyota Motor Corp	Automobili	4,10
Mitsubishi UFJ Financial...	Banca	4,01
Hitachi Ltd	Macchine	2,80
Sony Group Corp	Macchine	2,70
Sumitomo Mitsui Financial...	Banca	2,51
Mitsubishi Corp	Macchine	2,34
Tokyo Electron Ltd	Macchine	2,28
Advantest Corp	Macchine	2,13
Mizuho Financial Group Inc	Banca	2,07
Mitsui & Co Ltd	Macchine	2,01
% Primi 10 Titoli sul Patrimonio		26,93
Numero Complessivo di Titoli Azionari		178
Numero Complessivo di Titoli Obbligazionari		0

### Distribuzione Settoriale %

	Fondo
<b>Ciclico</b>	<b>36,16</b>
Materie Prime	3,01
Beni di Consumo Ciclici	12,99
Finanza	17,74
Immobiliare	2,41
<b>Sensibile</b>	<b>51,73</b>
Telecomunicazioni	7,76
Energia	1,27
Beni Industriali	26,09
Tecnologia	16,62
<b>Difensivo</b>	<b>12,11</b>
Beni Difensivi	3,96
Salute	6,92
Servizi di Pubblica Utilità	1,23

### Ripartizione Geografica %

	Fondo
<b>America</b>	<b>0,00</b>
Stati Uniti	0,00
Canada	0,00
America Latina e Centrale	0,00
<b>Europa</b>	<b>0,00</b>
Regno Unito	0,00
Europa Occidentale - Euro	0,00
Europa Occidentale - Non Euro	0,00
Europa dell'Est	0,00
Africa	0,00
Medio Oriente	0,00
<b>Asia</b>	<b>100,00</b>
Giappone	100,00
Australasia	0,00
Asia - Paesi Sviluppati	0,00
Asia - Emergente	0,00

### Anagrafica

Società di Gestione	BlackRock Asset Management Ireland Ltd	Patrimonio Classe (Mln)	52,04 USD	Investimento Min. Ingresso	100 USD
Telefono	-	(30/04/2026)		Investimento Min. Successivo	10.000 USD
Web	www.blackrock.com	Domicilio	IRLANDA	T.E.R.	0,15%
Data di Partenza	11/05/2017	Valuta del Fondo	USD	Spese correnti	0,15%
Nome del Gestore	-	UCITS	Si	Commissione di incentivo	-
Data Inizio Gestione	01/05/2006	Inc/Acc	Acc		
NAV (30/04/2026)	USD 20,86	ISIN	IE00BDONCS18		

# iShares Japan Index Fund (IE) D Acc USD

Patrimonio Netto (Mln) 2.072,06 USD

(31/03/2026)