

# iShares North America Index Fund (IE) D Acc USD

## Categoria Morningstar™

Azionari USA Large Cap Blend

## Benchmark Morningstar

Morningstar US Large-Mid Cap NR USD

Usato nel Report

## Benchmark Dichiarato

MSCI North America NR USD

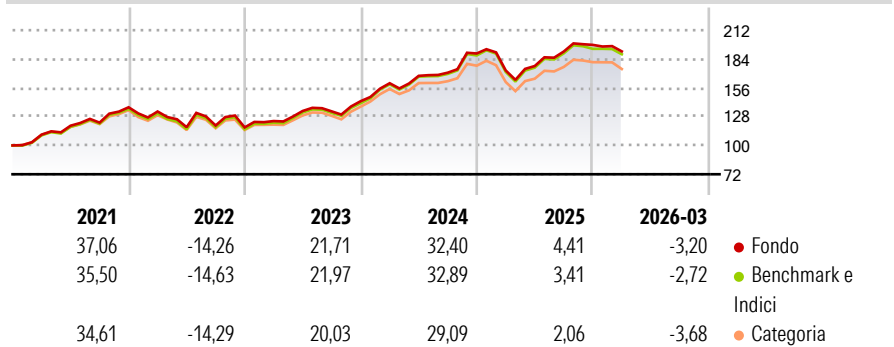
## Morningstar Rating™

★★★★

### Obiettivo d'Investimento Dichiarato

Il Fondo mira a conseguire un rendimento sull'investimento mediante una combinazione di crescita del capitale e reddito sulle attività del Fondo, che rifletta il rendimento dei mercati azionari degli Stati Uniti e del Canada.

### Rendimenti



### Misure di Rischio

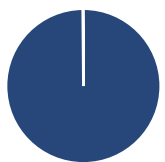
3Y Alpha	0,18	3Y Sharpe Ratio	1,01
3Y Beta	0,99	3Y Std Dev	12,35
3Y R-Squared	99,38	3Y Risk	-Med
3Y Info Ratio	0,06	5Y Risk	Med
3Y Tracking Error	0,97	10Y Risk	-

Basati su Morningstar US Large-Mid Cap NR USD (dove applicabile)

Rend. Cumulati %	Fondo	Bmk	Cat	Rendimenti Trimestrali %	Q1	Q2	Q3	Q4
3-Mesi	4,50	4,59	3,72	2026	-3,20	-	-	-
6-Mesi	3,62	3,38	3,07	2025	-8,72	2,48	7,97	3,37
1-Anno	26,69	25,74	23,79	2024	12,19	4,47	1,84	10,92
3-Anni Ann.ti	18,60	18,67	16,68	2023	5,25	7,92	-0,28	7,46
5-Anni Ann.ti	12,65	12,44	11,27	2022	-2,99	-11,48	1,41	-1,54
10-Anni Ann.ti	-	-	-					

Rendimenti aggiornati al 28/04/2026

### Portafoglio 31/03/2026



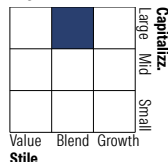
#### Asset Allocation %

Azioni	99,85
Obbligazioni	0,01
Liquidità	0,13
Altro	0,00

#### Netta

Netta	99,85
Obbligazioni	0,01
Liquidità	0,13
Altro	0,00

#### Style Box Azionaria

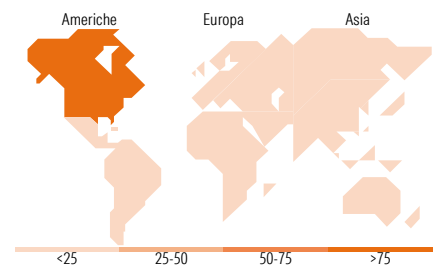


#### Mkt Cap %

Giant	45,00
Large	34,87
Medium	19,64
Small	0,49
Micro	0,00

#### Capitalizzazione media di mercato

Ave Mkt Cap USD	350.150,93
-----------------	------------



### Titoli principali

Nome	Settore	%
NVIDIA Corp	Technology	7,06
Apple Inc	Technology	6,21
Microsoft Corp	Technology	4,35
Amazon.com Inc	Technology	3,34
Alphabet Inc Class A	Technology	2,79
Alphabet Inc Class C	Technology	2,32
Broadcom Inc	Technology	2,32
Meta Platforms Inc Class A	Technology	2,07
Tesla Inc	Automotive	1,75
JPMorgan Chase & Co	Financial	1,33
% Primi 10 Titoli sul Patrimonio		33,54
Numero Complessivo di Titoli Azionari		620
Numero Complessivo di Titoli Obbligazionari		14

### Distribuzione Settoriale %

Settore	Fondo
<b>Ciclico</b>	<b>27,57</b>
Materie Prime	2,65
Beni di Consumo Ciclici	9,76
Finanza	13,28
Immobiliare	1,88
<b>Sensibile</b>	<b>55,75</b>
Telecomunicazioni	10,06
Energia	4,81
Beni Industriali	8,68
Tecnologia	32,20
<b>Difensivo</b>	<b>16,67</b>
Beni Difensivi	5,07
Salute	9,13
Servizi di Pubblica Utilità	2,47

### Ripartizione Geografica %

Regione	Fondo
<b>America</b>	<b>99,41</b>
Stati Uniti	94,49
Canada	4,75
America Latina e Centrale	0,17
<b>Europa</b>	<b>0,46</b>
Regno Unito	0,03
Europa Occidentale - Euro	0,12
Europa Occidentale - Non Euro	0,32
Europa dell'Est	0,00
Africa	0,00
Medio Oriente	0,00
<b>Asia</b>	<b>0,12</b>
Giappone	0,00
Australasia	0,02
Asia - Paesi Sviluppati	0,00
Asia - Emergente	0,11

### Anagrafica

Società di Gestione	BlackRock Asset Management Ireland Ltd	Patrimonio Classe (Mln)	133,53 USD	Investimento Min. Ingresso	100 USD
Telefono	-	(28/04/2026)		Investimento Min. Successivo	10.000 USD
Web	www.blackrock.com	Domicilio	IRLANDA	T.E.R.	0,08%
Data di Partenza	11/05/2017	Valuta del Fondo	USD	Spese correnti	0,08%
Nome del Gestore	-	UCITS	Si	Commissione di incentivo	-
Data Inizio Gestione	01/05/2006	Inc/Acc	Acc		
NAV (28/04/2026)	USD 32,60	ISIN	IE00BD575K12		
Patrimonio Netto (Mln)	3.026,90 USD				

(31/03/2026)