

iShares Emerging Markets Index Fund (IE) D Acc EUR

Categoria Morningstar™

Azionari Paesi Emergenti

Benchmark Morningstar

Morningstar Emerging Markets Target

Market Exposure NR USD

Usato nel Report

Benchmark Dichiarato

MSCI EM NR USD

Morningstar Rating™

★★★

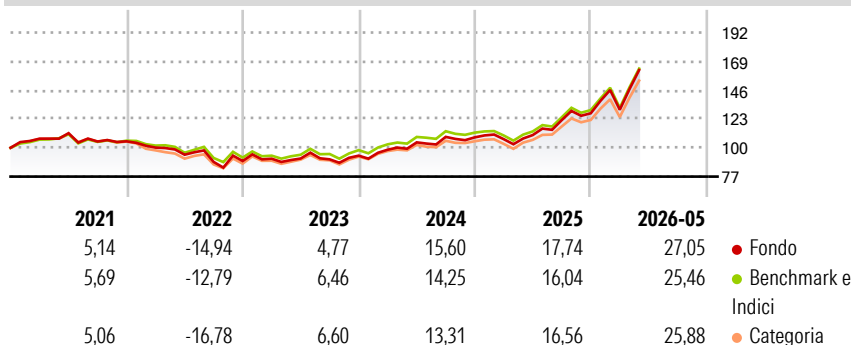
Obiettivo d'Investimento Dichiarato

Il Fondo punta a conseguire un rendimento sull'investimento mediante una combinazione di crescita del capitale e reddito sulle attività del Fondo, che rispecchi il rendimento del mercato delle azioni emergenti globali. Il Fondo investe per quanto possibile e fattibile in titoli azionari (quali azioni) che compongono l'Indice MSCI Emerging Markets, l'indice di riferimento del Fondo.

Misure di Rischio

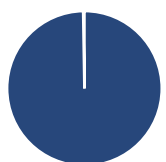
3Y Alpha	0,71	3Y Sharpe Ratio	1,13
3Y Beta	1,01	3Y Std Dev	15,94
3Y R-Squared	99,46	3Y Risk	Med
3Y Info Ratio	0,80	5Y Risk	Med
3Y Tracking Error	1,32	10Y Risk	-

Basati su Morningstar Emerging Markets Target Market Exposure NR USD (dove applicabile)

Rendimenti


Rend. Cumulati %	Fondo	Bnk	Cat	Rendimenti Trimestrali %	Q1	Q2	Q3	Q4
3-Mesi	22,14	19,75	19,98	2026	2,21	-	-	-
6-Mesi	32,63	26,73	27,39	2025	-1,32	3,06	10,83	4,46
1-Anno	50,36	43,83	44,41	2024	5,06	5,98	4,19	-0,35
3-Anni Ann.ti	22,09	20,18	19,26	2023	2,07	0,18	-0,75	3,25
5-Anni Ann.ti	8,48	8,16	6,90	2022	-4,77	-5,65	-6,11	0,83
10-Anni Ann.ti	-	-	-					

Rendimenti aggiornati al 25/06/2026

Portafoglio 30/04/2026

Asset Allocation %

- Azioni
- Obbligazioni
- Liquidità
- Altro

Netta

99,74
0,00
0,23
0,03

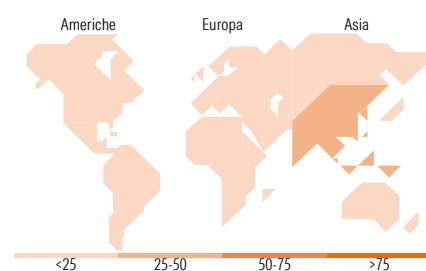
Style Box Azionaria

Mkt Cap %

Fondo
Giant 62,39
Large 30,33
Medium 7,10
Small 0,18
Micro 0,00

Capitalizzazione media di mercato

Fondo
Ave Mkt Cap USD 95.024,5
1


Titoli principali

Nome	Settore	%
Taiwan Semiconductor...	Microelettronica	14,17
Samsung Electronics Co Ltd	Informatica	6,01
SK Hynix Inc	Microelettronica	4,04
Tencent Holdings Ltd	Informatica	3,26
Alibaba Group Holding Ltd...	Informatica	2,36
Delta Electronics Inc	Microelettronica	1,14
MediaTek Inc	Microelettronica	1,07
China Construction Bank Corp...	Banca	0,92
HDFC Bank Ltd	Banca	0,79
Samsung Electronics Co Ltd...	Informatica	0,74
% Primi 10 Titoli sul Patrimonio		34,50
Numero Complessivo di Titoli Azionari		1.201
Numero Complessivo di Titoli Obbligazionari		0

Distribuzione Settoriale %

	Fondo
Ciclico	36,59
Materie Prime	6,51
Beni di Consumo Ciclici	9,56
Finanza	19,46
Immobiliare	1,05
Sensibile	55,37
Telecomunicazioni	6,93
Energia	4,07
Beni Industriali	7,53
Tecnologia	36,83
Difensivo	8,05
Beni Difensivi	3,00
Salute	2,90
Servizi di Pubblica Utilità	2,15

Ripartizione Geografica %

	Fondo
America	8,32
Stati Uniti	1,03
Canada	0,00
America Latina e Centrale	7,30
Europa	10,39
Regno Unito	0,00
Europa Occidentale - Euro	0,55
Europa Occidentale - Non Euro	0,00
Europa dell'Est	2,01
Africa	2,84
Medio Oriente	4,99
Asia	81,28
Giappone	0,00
Australasia	0,00
Asia - Paesi Sviluppati	44,05
Asia - Emergente	37,23

Anagrafica

Società di Gestione	BlackRock Asset Management Ireland Ltd	Patrimonio Classe (Mln)	390,45 EUR	Investimento Min. Ingresso	100 EUR
Telefono	-	Domicilio	IRLANDA	Investimento Min. Successivo	10.000 EUR
Web	www.blackrock.com	Valuta del Fondo	EUR	T.E.R.	0,20%
Data di Partenza	11/05/2017	UCITS	Si	Spese correnti	0,20%
Nome del Gestore	-	Inc/Acc	Acc	Commissione di incentivo	-
Data Inizio Gestione	21/02/2013	ISIN	IE00BYWYCC39		
NAV (25/06/2026)	EUR 20,68				

[See disclosures for more details](#)

© 2026 Morningstar Italia. Tutti i diritti sono riservati. Le informazioni qui contenute: (1) sono proprietà di Morningstar, (2) non possono essere copiate, (3) non costituiscono consiglio di investimento; (4) sono fornite con scopi informativi; (5) sono ritenute attendibili da Morningstar che, pertanto, ne garantisce il maggior grado di accuratezza e completezza possibile, fatto salvo il caso in cui queste Le siano state fornite in modo errato e/o non completo dalle relative società prodotte; (6) sono estratte dai dati del fondo disponibili e riferiti a date temporali diverse. Morningstar non è responsabile per qualunque danno o perdita derivante da qualunque uso delle informazioni e chi visiona tali informazioni sarà responsabile dell'uso che andrà a farne. Non vi è naturalmente garanzia alcuna che i risultati del passato trovino un riscontro nel futuro.

iShares Emerging Markets Index Fund (IE) D Acc EUR

Patrimonio Netto (Mln) 9.206,87 USD

(30/04/2026)