

Euromobiliare PIR Italia Azionario A

Categoria Morningstar™

Azionario Italia

Benchmark Morningstar

Morningstar Italy NR EUR

Usato nel Report

Benchmark Dichiarato

FTSE Italy Mid Cap Net Tax Index

Morningstar Rating™

★★★

Obiettivo d'Investimento Dichiarato

Investimento principale in strumenti finanziari azionari.

Il Fondo inoltre può investire fino al 30% in strumenti finanziari obbligazionari, del mercato monetario, obbligazionari convertibili e/o cum warrant.

Investimento residuale in depositi bancari.

Investimento fino al 100% dell'attivo in OICVM e fino al 30% dell'attivo in FIA aperti non riservati, la cui politica di investimento è compatibile con quella del Fondo.

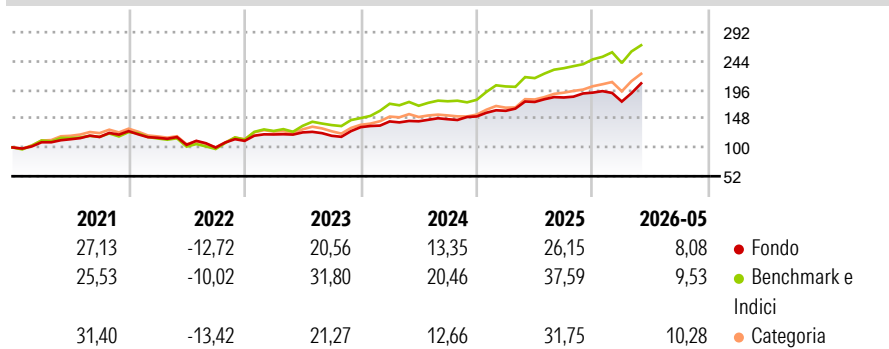
L'investimento in OICVM istituiti o gestiti dalla SGR e/o da società di gestione del medesimo gruppo di appartenenza è previsto in misura contenuta. Gli investimenti sono denominati principalmente in Euro.

Misure di Rischio

3Y Alpha	-1,01	3Y Sharpe Ratio	1,36
3Y Beta	0,71	3Y Std Dev	11,46
3Y R-Squared	58,29	3Y Risk	-Med
3Y Info Ratio	-1,15	5Y Risk	Basso
3Y Tracking Error	8,26	10Y Risk	-

Basati su Morningstar Italy NR EUR (dove applicabile)

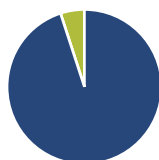
Rendimenti



Rend. Cumulati %	Fondo	Bmk	Cat	Rendimenti Trimestrali %	Q1	Q2	Q3	Q4
3-Mesi	18,44	16,57	20,82	2026	-7,76	-	-	-
6-Mesi	9,81	12,92	16,11	2025	6,20	9,17	4,23	4,39
1-Anno	20,94	29,89	31,78	2024	7,12	0,15	2,42	3,15
3-Anni Ann.ti	19,33	28,15	25,47	2023	9,61	2,78	-4,49	12,04
5-Anni Ann.ti	12,76	18,67	16,60	2022	-8,68	-10,18	-4,35	11,24
10-Anni Ann.ti	-	-	-					

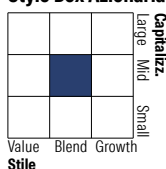
Rendimenti aggiornati al 25/06/2026

Portafoglio 31/05/2026



Asset Allocation %	Netta
● Azioni	94,99
● Obbligazioni	0,00
● Liquidità	5,01
● Altro	0,00

Style Box Azionaria

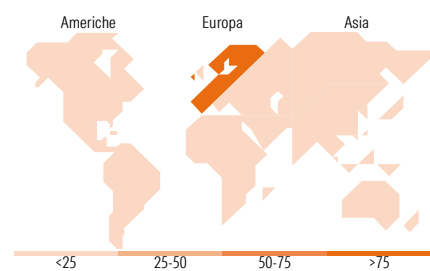


Mkt Cap %

Fondo	Value	Blend	Growth
Giant	12,11		
Large	16,65		
Medium	53,09		
Small	13,81		
Micro	4,34		

Capitalizzazione media di mercato

Fondo	Ave Mkt Cap EUR
	7.394,01



Titoli principali

Nome	Settore	%
Technoprobe SpA	ICT	8,72
UniCredit SpA	Banca	7,36
SOL SpA	Industria	6,48
Banca Generali	Banca	5,71
Lottomatica Group SpA	Gioco	4,97
iShares Core MSCI World ETF...	-	4,57
DeLonghi SpA	Industria	4,47
Reply SpA	ICT	4,29
Interpump Group SpA	Industria	3,74
Technogym SpA	Industria	3,53
% Primi 10 Titoli sul Patrimonio		53,84
Numero Complessivo di Titoli Azionari		48
Numero Complessivo di Titoli Obbligazionari		0

Distribuzione Settoriale %

Fondo	Ciclico	Sensibile	Difensivo
	49,36	36,94	13,69
Materie Prime	7,05		
Beni di Consumo Ciclici	19,12		
Finanza	23,07		
Immobiliare	0,12		
Telecomunicazioni	1,79		
Energia	0,28		
Beni Industriali	17,03		
Tecnologia	17,85		
Beni Difensivi	2,97		
Salute	3,05		
Servizi di Pubblica Utilità	7,67		

Ripartizione Geografica %

Fondo	America	Europa	Asia
	5,32	93,59	1,09
Stati Uniti	5,07		
Canada	0,24		
America Latina e Centrale	0,01		
Regno Unito	0,24		
Europa Occidentale - Euro	93,06		
Europa Occidentale - Non Euro	0,28		
Europa dell'Est	0,00		
Africa	0,00		
Medio Oriente	0,02		
Giappone	0,40		
Australasia	0,12		
Asia - Paesi Sviluppati	0,06		
Asia - Emergente	0,51		

Anagrafica

Società di Gestione	Credem Euromobiliare Asset Management SGR SpA	Patrimonio Classe (Mln)	191,72 EUR	Investimento Min. Ingresso	500 EUR
Telefono	0039 02620841	Domicilio	ITALIA	Investimento Min. Successivo	200 EUR
Web	www.eurosgri.it	Valuta del Fondo	EUR	T.E.R.	-
Data di Partenza	05/06/2017	UCITS	Si	Spese correnti	1,96%
Nome del Gestore	-	Inc/Acc	Acc	Commissione di incentivo	10,00%
Data Inizio Gestione	05/06/2017	ISIN	IT0005253361		
NAV (25/06/2026)	EUR 11,31				

See disclosures for more details

© 2026 Morningstar Italia. Tutti i diritti sono riservati. Le informazioni qui contenute: (1) sono proprietà di Morningstar, (2) non possono essere copiate, (3) non costituiscono consiglio di investimento; (4) sono fornite con scopi informativi; (5) sono ritenute attendibili da Morningstar che, pertanto, ne garantisce il maggior grado di accuratezza e completezza possibile, fatto salvo il caso in cui queste Le siano state fornite in modo errato e/o non completo dalle relative società prodotte; (6) sono estratte dai dati del fondo disponibili e riferiti a date temporali diverse. Morningstar non è responsabile per qualunque danno o perdita derivante da qualunque uso delle informazioni e chi visiona tali informazioni sarà responsabile dell'uso che andrà a farne. Non vi è naturalmente garanzia alcuna che i risultati del passato trovino un riscontro nel futuro.

Euromobiliare PIR Italia Azionario A

Patrimonio Netto (Mln) 191,72 EUR

(31/05/2026)