

M&G (Lux) Emerging Markets Hard Currency Bond Fund USD A Acc

Categoria Morningstar™

Obbligazionari Paesi Emergenti

Benchmark Morningstar

Morningstar Emerging Markets Sovereign

Bond GR USD

Usato nel Report

Benchmark Dichiarato

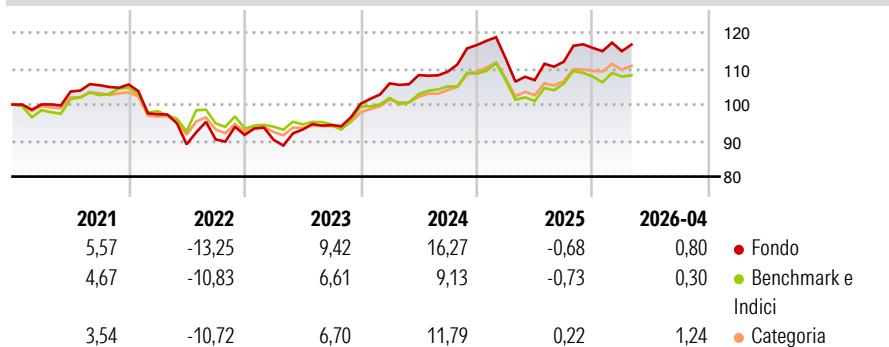
JPM EMBI Global Diversified TR USD

Morningstar Rating™

★★★

Obiettivo d'Investimento Dichiarato

The Fund aims to provide a higher total return (capital growth plus income) than that of the hard currency emerging market bond market over any three-year period while applying ESG Criteria.

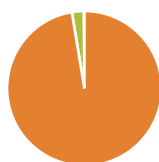
Rendimenti

Misure di Rischio

3Y Alpha	4,46	3Y Sharpe Ratio	0,87
3Y Beta	0,88	3Y Std Dev	7,58
3Y R-Squared	85,01	3Y Risk	Med
3Y Info Ratio	1,59	5Y Risk	+Med
3Y Tracking Error	2,86	10Y Risk	-

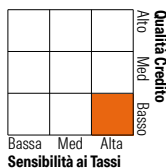
Basati su Morningstar Emerging Markets Sovereign Bond GR USD (dove applicabile)

Rend. Cumulati %	Fondo	Bmk	Cat	Rendimenti Trimestrali %	Q1	Q2	Q3	Q4
3-Mesi	1,59	1,76	0,96	2026	-0,79	-	-	-
6-Mesi	0,29	-1,17	0,77	2025	-3,22	-5,31	4,79	3,43
1-Anno	9,67	5,87	8,46	2024	5,65	2,18	0,87	6,78
3-Anni Ann.ti	9,59	4,99	7,70	2023	-1,52	3,19	1,33	6,27
5-Anni Ann.ti	3,12	2,00	3,45	2022	-7,83	-8,57	1,53	1,39
10-Anni Ann.ti	-	-	-					

Rendimenti aggiornati al 30/04/2026

Portafoglio 31/03/2026


Asset Allocation %	Netta
● Azioni	0,00
● Obbligazioni	97,39
● Liquidità	2,48
● Altro	0,13

Fixed Income Style
Box™


Duration Effettiva 6,84

Maturità effettiva -

Qualità Credito Media BB

Credit Quality %

Fond	Credit Quality %	Fond	
o	o	o	
AAA	0,00	BBB	25,58
AA	3,53	BB	36,56
A	5,92	B	16,71
		Below B	9,57
		Not Rated	2,13

Titoli principali

Nome	Settore	%
JSC National Company...	-	2,32
South Africa (Republic of)...	-	2,17
Romania (Republic Of) 2.875%	-	2,13
Dubai (Government Of) 3.9%	-	2,07
Dominican Republic 4.875%	-	2,02
Egypt (Arab Republic of)...	-	1,99
Ecuador (Republic Of) 5%	-	1,74
PT Pertamina (Persero) 4.15%	-	1,73
Argentina (Republic Of) 3.625%	-	1,63
Turkey (Republic of) 5.75%	-	1,55
% Primi 10 Titoli sul Patrimonio		19,35
Numero Complessivo di Titoli Azionari		1
Numero Complessivo di Titoli Obbligazionari		175

Fixed Income Sector Weightings %

Fondo	
🏛️ Governativo	79,85
⚙️ Societario	18,15
🏠 Cartolarizzazioni	0,00
👤 Enti Locali	0,00
🏦 Liquidità ed equivalenti	1,87
📄 Derivati	0,13

Coupon Range %

Fondo	
0 coupon	1,09
Da 0 a 4 cedole	21,26
Da 4 a 6 cedole	35,97
Da 6 a 8 cedole	24,63
Da 8 a 10 cedole	14,61
Da 10 a 12 cedole	0,20
Oltre 12 cedole	2,24

Scadenze %

Fondo	
da 1 a 3	4,66
da 3 a 5	10,68
da 5 a 7	12,78
da 7 a 10	19,94
da 10 a 15	9,29
da 15 a 20	15,85
da 20 a 30	19,77
oltre 30	5,53

Anagrafica

Società di Gestione	M&G Luxembourg S.A.	Patrimonio Classe (Mln)	0,94 USD	Investimento Min. Ingresso	1.000 EUR
Telefono	-	(30/04/2026)		Investimento Min. Successivo	75 EUR
Web	www.mandg.com	Domicilio	LUSSEMBURGO	T.E.R.	1,72%
Data di Partenza	22/05/2017	Valuta del Fondo	USD	Spese correnti	1,70%
Nome del Gestore	-	UCITS	Si	Commissione di incentivo	-
Data Inizio Gestione	01/01/2026	Inc/Acc	Acc		
NAV (30/04/2026)	USD 13,26	ISIN	LU1582978091		
Patrimonio Netto (Mln)	109,99 USD				

(31/03/2026)