

# M&G (Lux) Emerging Markets Hard Currency Bond Fund USD C Acc

**Categoria Morningstar™**

Obbligazionari Paesi Emergenti

**Benchmark Morningstar**

Morningstar Emerging Markets Sovereign

Bond GR USD

Usato nel Report

**Benchmark Dichiarato**

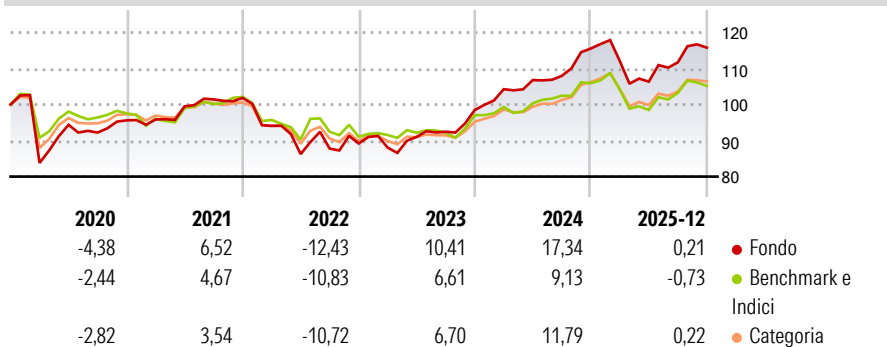
JPM EMBI Global Diversified TR USD

**Morningstar Rating™**

★★★★★

**Obiettivo d'Investimento Dichiarato**

The Fund aims to provide a higher total return (capital growth plus income) than that of the hard currency emerging market bond market over any three-year period while applying ESG Criteria.

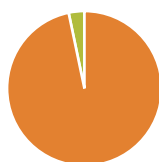
**Rendimenti**

**Misure di Rischio**

3Y Alpha	4,50	3Y Sharpe Ratio	0,77
3Y Beta	0,82	3Y Std Dev	7,90
3Y R-Squared	77,71	3Y Risk	Med
3Y Info Ratio	1,26	5Y Risk	+Med
3Y Tracking Error	3,43	10Y Risk	-

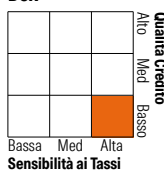
Basati su Morningstar Emerging Markets Sovereign Bond GR USD (dove applicabile)

Rend. Cumulati %	Fondo	Bmk	Cat	Rendimenti Trimestrali %	Q1	Q2	Q3	Q4
3-Mesi	-0,35	-2,52	0,22	2026	-	-	-	-
6-Mesi	6,02	3,26	6,02	2025	-3,00	-5,11	5,03	3,66
1-Anno	-1,10	-2,69	0,58	2024	5,88	2,42	1,10	7,03
3-Anni Ann.ti	7,69	3,74	5,90	2023	-1,30	3,42	1,56	6,50
5-Anni Ann.ti	3,69	1,20	2,63	2022	-7,63	-8,32	1,76	1,62
10-Anni Ann.ti	-	-	-					

Rendimenti aggiornati al 28/01/2026

**Portafoglio 31/12/2025**

**Asset Allocation %**

● Azioni	0,00
● Obbligazioni	96,72
● Liquidità	3,28
● Altro	0,00

**Fixed Income Style**
**Box™**


Duration Effettiva 7,30

Maturity effettiva -

Qualità Credito Media BB

**Credit Quality %**

Fond	Credit Quality %	Fond	
o	o	o	
AAA	0,00	BBB	27,68
AA	4,71	BB	35,85
A	4,63	B	12,63
		Below B	12,16
		Not Rated	2,33

**Titoli principali**

Nome	Settore	%
South Africa (Republic of)...	-	2,38
JSC National Company...	-	2,29
Dubai (Government Of) 3.9%	-	2,28
Egypt (Arab Republic of)...	-	2,28
Romania (Republic Of) 2.875%	-	2,23
Dominican Republic 4.875%	-	2,11
PT Pertamina (Persero) 4.15%	-	1,84
Ecuador (Republic Of) 5%	-	1,74
Argentina (Republic Of) 3.625%	-	1,69
Turkey (Republic of) 5.75%	-	1,64
% Primi 10 Titoli sul Patrimonio		20,49
Numero Complessivo di Titoli Azionari		1
Numero Complessivo di Titoli Obbligazionari		167

**Fixed Income Sector Weightings %**

	Fondo
🏛️ Governativo	75,40
🏢 Societario	21,84
🏠 Cartolarizzazioni	0,00
👤 Enti Locali	0,00
🏦 Liquidità ed equivalenti	2,64
📄 Derivati	0,13

**Coupon Range %**

	Fondo
0 coupon	1,17
Da 0 a 4 cedole	23,58
Da 4 a 6 cedole	33,66
Da 6 a 8 cedole	25,60
Da 8 a 10 cedole	13,88
Da 10 a 12 cedole	0,20
Oltre 12 cedole	1,89

**Scadenze %**

	Fondo
da 1 a 3	4,79
da 3 a 5	8,67
da 5 a 7	11,97
da 7 a 10	18,07
da 10 a 15	9,15
da 15 a 20	16,34
da 20 a 30	22,52
oltre 30	5,94

**Anagrafica**

Società di Gestione	M&G Luxembourg S.A.	Patrimonio Classe (Mln)	0,01 USD	Investimento Min. Ingresso	500.000 EUR
Telefono	-	(28/01/2026)		Investimento Min. Successivo	50.000 EUR
Web	www.mandg.com	Domicilio	LUSSEMBURGO	T.E.R.	-
Data di Partenza	22/05/2017	Valuta del Fondo	USD	Spese correnti	0,80%
Nome del Gestore	-	UCITS	Si	Commissione di incentivo	-
Data Inizio Gestione	01/09/2025	Inc/Acc	Acc		
NAV (28/01/2026)	USD 14,33	ISIN	LU1582978331		
Patrimonio Netto (Mln)	111,49 USD				

(31/12/2025)