

M&G (Lux) Emerging Markets Hard Currency Bond Fund GBP C Inc

Categoria Morningstar™

Obbligazionari Paesi Emergenti

Benchmark Morningstar

Morningstar Emerging Markets Sovereign

Bond GR USD

Usato nel Report

Benchmark Dichiarato

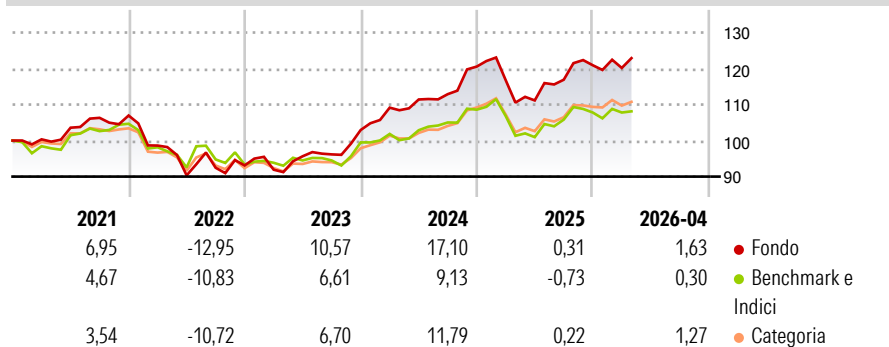
JPM EMBI Global Diversified TR USD

Morningstar Rating™

★★★★★

Obiettivo d'Investimento Dichiarato

The Fund aims to provide a higher total return (capital growth plus income) than that of the hard currency emerging market bond market over any three-year period while applying ESG Criteria.

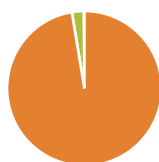
Rendimenti

Misure di Rischio

3Y Alpha	5,10	3Y Sharpe Ratio	0,95
3Y Beta	0,95	3Y Std Dev	7,77
3Y R-Squared	85,21	3Y Risk	+Med
3Y Info Ratio	1,84	5Y Risk	+Med
3Y Tracking Error	2,93	10Y Risk	-

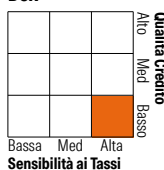
Basati su Morningstar Emerging Markets Sovereign Bond GR USD (dove applicabile)

Rend. Cumulati %	Fondo	Bmk	Cat	Rendimenti Trimestrali %	Q1	Q2	Q3	Q4
3-Mesi	1,53	1,06	1,08	2026	-0,62	-	-	-
6-Mesi	1,84	0,01	2,20	2025	-3,15	-4,80	5,18	3,43
1-Anno	10,35	6,37	9,72	2024	6,03	2,08	1,32	6,78
3-Anni Ann.ti	10,74	5,28	7,90	2023	-1,27	4,06	0,54	7,05
5-Anni Ann.ti	4,21	2,09	3,44	2022	-7,80	-8,39	2,35	0,69
10-Anni Ann.ti	-	-	-					

Rendimenti aggiornati al 08/05/2026

Portafoglio 31/03/2026

Asset Allocation %

● Azioni	0,00
● Obbligazioni	97,39
● Liquidità	2,48
● Altro	0,13

Fixed Income Style
Box™


Durata Effettiva 6,84

Maturità effettiva -

Qualità Credito Media BB

Credit Quality %

Fond	Credit Quality %	Fond	
0	0	0	
AAA	0,00	BBB	25,58
AA	3,53	BB	36,56
A	5,92	B	16,71
		Below B	9,57
		Not Rated	2,13

Titoli principali

Nome	Settore	%
JSC National Company...	-	2,32
South Africa (Republic of)...	-	2,17
Romania (Republic Of) 2.875%	-	2,13
Dubai (Government Of) 3.9%	-	2,07
Dominican Republic 4.875%	-	2,02
Egypt (Arab Republic of)...	-	1,99
Ecuador (Republic Of) 5%	-	1,74
PT Pertamina (Persero) 4.15%	-	1,73
Argentina (Republic Of) 3.625%	-	1,63
Turkey (Republic of) 5.75%	-	1,55
% Primi 10 Titoli sul Patrimonio		19,35
Numero Complessivo di Titoli Azionari		1
Numero Complessivo di Titoli Obbligazionari		175

Fixed Income Sector Weightings %

	Fondo
🏛️ Governativo	79,85
🏢 Societario	18,15
🏠 Cartolarizzazioni	0,00
👤 Enti Locali	0,00
🏦 Liquidità ed equivalenti	1,87
📄 Derivati	0,13

Coupon Range %

	Fondo
0 coupon	1,09
Da 0 a 4 cedole	21,26
Da 4 a 6 cedole	35,97
Da 6 a 8 cedole	24,63
Da 8 a 10 cedole	14,61
Da 10 a 12 cedole	0,20
Oltre 12 cedole	2,24

Scadenze %

	Fondo
da 1 a 3	4,66
da 3 a 5	10,68
da 5 a 7	12,78
da 7 a 10	19,94
da 10 a 15	9,29
da 15 a 20	15,85
da 20 a 30	19,77
oltre 30	5,53

Anagrafica

Società di Gestione	M&G Luxembourg S.A.	Patrimonio Classe (Mln)	0,01 GBP	Investimento Min. Ingresso	500.000 EUR
Telefono	-	(08/05/2026)		Investimento Min. Successivo	50.000 EUR
Web	www.mandg.com	Domicilio	LUSSEMBURGO	T.E.R.	0,80%
Data di Partenza	22/05/2017	Valuta del Fondo	GBP	Spese correnti	0,80%
Nome del Gestore	-	UCITS	Si	Commissione di incentivo	-
Data Inizio Gestione	01/01/2026	Inc/Acc	Inc		
NAV (08/05/2026)	GBP 7,86	ISIN	LU1582979651		
Patrimonio Netto (Mln)	109,99 USD				

(31/03/2026)