

Robeco Digital Innovations D €

Categoria Morningstar™

Azionari Settore Tecnologia

Benchmark Morningstar

Morningstar Global Technology NR USD

Usato nel Report

Benchmark Dichiarato

MSCI ACWI NR EUR

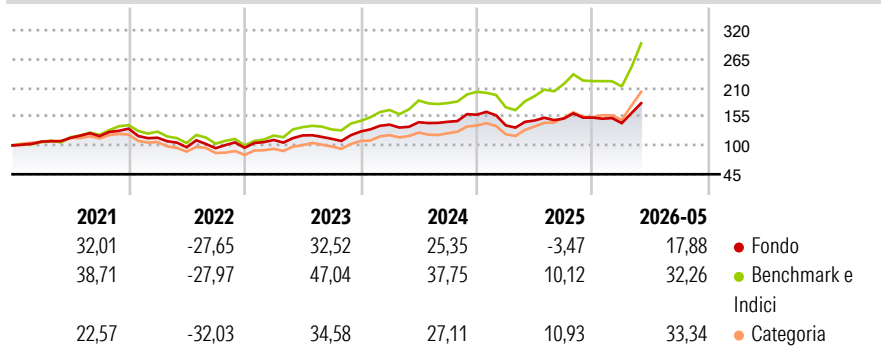
Morningstar Rating™

★★★

Obiettivo d'Investimento Dichiarato

The aim of the Sub-fund is to provide long term capital growth while at the same time promoting certain ESG (i.e. Environmental, Social and corporate Governance) characteristics and integrating sustainability risks in the investment process.

Rendimenti



Misure di Rischio

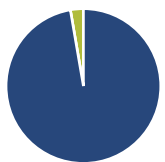
3Y Alpha	-7,57	3Y Sharpe Ratio	0,76
3Y Beta	0,82	3Y Std Dev	18,64
3Y R-Squared	87,70	3Y Risk	-Med
3Y Info Ratio	-1,93	5Y Risk	-Med
3Y Tracking Error	7,81	10Y Risk	-

Basati su Morningstar Global Technology NR USD (dove applicabile)

Rend. Cumulati %	Fondo	Bmk	Cat	Rendimenti Trimestrali %	Q1	Q2	Q3	Q4
3-Mesi	24,89	39,38	36,48	2026	-6,97	-	-	-
6-Mesi	17,57	36,72	46,74	2025	-12,79	6,73	2,43	1,25
1-Anno	25,13	61,25	80,82	2024	10,34	3,34	0,53	9,35
3-Anni Ann.ti	15,63	31,78	32,30	2023	15,56	7,88	-5,42	12,40
5-Anni Ann.ti	9,73	21,81	16,59	2022	-13,18	-15,79	-1,81	0,79
10-Anni Ann.ti	-	-	-					

Rendimenti aggiornati al 22/06/2026

Portafoglio 30/04/2026



Asset Allocation %

- Azioni
- Obbligazioni
- Liquidità
- Altro

Netta

Azioni	97,29
Obbligazioni	0,00
Liquidità	2,71
Altro	0,00

Style Box Azionaria

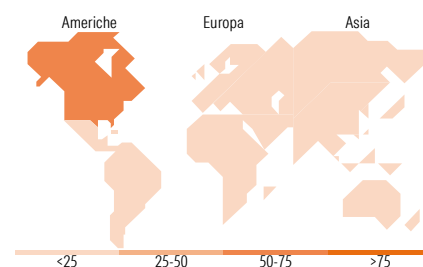


Mkt Cap %

Giant	60,20
Large	24,00
Medium	13,30
Small	2,49
Micro	0,00

Capitalizzazione media di mercato

Ave Mkt Cap EUR	300.790,38
-----------------	------------



Titoli principali

Nome	Settore	%
NVIDIA Corp	8,79	
Taiwan Semiconductor...	8,47	
Microsoft Corp	5,50	
Alphabet Inc Class A	4,82	
Amazon.com Inc	4,29	
Siemens AG	3,61	
Keysight Technologies Inc	3,44	
Schneider Electric SE	3,28	
Analog Devices Inc	3,15	
ASML Holding NV	3,04	
% Primi 10 Titoli sul Patrimonio	48,39	
Numero Complessivo di Titoli Azionari	47	
Numero Complessivo di Titoli Obbligazionari	0	

Distribuzione Settoriale %

	Fondo
Ciclico	7,12
Materie Prime	-
Beni di Consumo Ciclici	4,82
Finanza	-
Immobiliare	2,30
Sensibile	89,40
Telecomunicazioni	4,98
Energia	-
Beni Industriali	19,48
Tecnologia	64,94
Difensivo	3,49
Beni Difensivi	-
Salute	3,49
Servizi di Pubblica Utilità	-

Ripartizione Geografica %

	Fondo
America	61,94
Stati Uniti	61,94
Canada	0,00
America Latina e Centrale	0,00
Europa	17,88
Regno Unito	0,00
Europa Occidentale - Euro	13,77
Europa Occidentale - Non Euro	4,10
Europa dell'Est	0,00
Africa	0,00
Medio Oriente	0,00
Asia	20,18
Giappone	5,89
Australasia	0,00
Asia - Paesi Sviluppati	9,62
Asia - Emergente	4,67

Anagrafica

Società di Gestione	Robeco Institutional Asset Management BV	Patrimonio Classe (Mln)	14,83 EUR	Investimento Min. Ingresso	-
Telefono	+31 10 2241224	Domicilio	LUSSEMBURGO	Investimento Min. Successivo	-
Web	www.robeco.com	Valuta del Fondo	EUR	T.E.R.	1,71%
Data di Partenza	24/05/2017	UCITS	Si	Spese correnti	1,71%
Nome del Gestore	-	Inc/Acc	Acc	Commissione di incentivo	-
Data Inizio Gestione	24/05/2017	ISIN	LU1602110675		
NAV (22/06/2026)	EUR 287,89				
Patrimonio Netto (Mln)	237,34 EUR				

(30/04/2026)

See disclosures for more details

© 2026 Morningstar Italia. Tutti i diritti sono riservati. Le informazioni qui contenute: (1) sono proprietà di Morningstar, (2) non possono essere copiate, (3) non costituiscono consiglio di investimento; (4) sono fornite con scopi informativi; (5) sono ritenute attendibili da Morningstar che, pertanto, ne garantisce il maggior grado di accuratezza e completezza possibile, fatto salvo il caso in cui queste Le siano state fornite in modo errato e/o non completo dalle relative società prodotte; (6) sono estratte dai dati del fondo disponibili e riferiti a date temporali diverse. Morningstar non è responsabile per qualunque danno o perdita derivante da qualunque uso delle informazioni e chi visiona tali informazioni sarà responsabile dell'uso che andrà a farne. Non vi è naturalmente garanzia alcuna che i risultati del passato trovino un riscontro nel futuro.