

# UBS (Lux) Equity SICAV - Global High Dividend (USD) (EUR hedged) P-dist

**Categoria Morningstar™**

Azionari Altri Settori

**Benchmark Morningstar**
Not Categorized  
Usato nel Report
**Benchmark Dichiarato**

MSCI ACWI NR USD

**Morningstar Rating™**

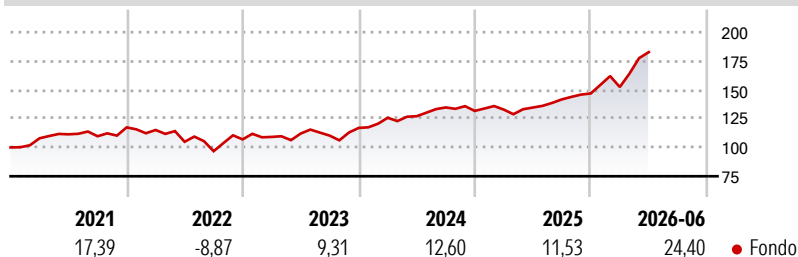
Senza rating

**Obiettivo d'Investimento Dichiarato**

Il patrimonio del fondo è investito in azioni di elevata qualità di tutto il mondo caratterizzate da dividendi superiori alla media. Gli investimenti del fondo sono diversificati su tutti i settori e Paesi. Le posizioni del fondo sono gestite in modo attivo. Il gestore del portafoglio investe il patrimonio secondo un processo d'investimento approfondito applicando i risultati dell'analisi quantitativa. La selezione dei titoli si basa sulla valutazione delle opportunità associate ai rispettivi rischi. Gli investitori possono chiedere il rimborso delle proprie quote alla società d'investimento in ogni normale giorno lavorativo bancario. I redditi del fondo non vengono versati, ma reinvestiti.

**Misure di Rischio**

3Y Alpha	-	3Y Sharpe Ratio	1,29
3Y Beta	-	3Y Std Dev	10,89
3Y R-Squared	-	3Y Risk	-
3Y Info Ratio	-	5Y Risk	-
3Y Tracking Error	-	10Y Risk	-

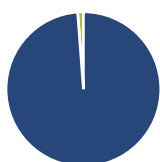
**Rendimenti**

**Rend. Cumulati %**

Periodo	Fondo
3-Mesi	14,37
6-Mesi	20,93
1-Anno	33,19
3-Anni Ann.ti	18,06
5-Anni Ann.ti	10,20
10-Anni Ann.ti	-

Rendimenti aggiornati al 09/07/2026

**Rendimenti**

Periodo	Q1	Q2	Q3	Q4
<b>Trimestrali %</b>				
2026	3,77	19,88	-	-
2025	0,87	1,34	5,24	3,68
2024	7,53	1,09	5,98	-2,25
2023	2,01	2,64	-1,58	6,07
2022	-1,93	-8,87	-7,79	10,59

**Portafoglio 31/05/2026**

**Asset Allocation %**

Azioni	98,80
Obbligazioni	0,00
Liquidità	1,20
Altro	0,00

**Netta**
**Style Box Azionaria**

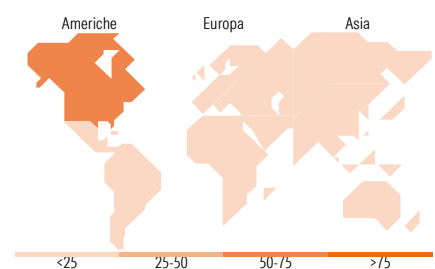

Stile

**Mkt Cap %**

Capitalizzazione	Fondo
Giant	31,65
Large	36,29
Medium	31,14
Small	0,93
Micro	0,00

**Capitalizzazione media di mercato**

Ave Mkt Cap USD	86.427,4
	0


**Titoli principali**

Nome	Settore	%
Dell Technologies Inc...		1,65
NetApp Inc		1,35
Best Buy Co Inc		1,25
Innolux Corp		1,24
International Business...		1,23
United Microelectronics Corp		1,22
HP Inc		1,19
MediaTek Inc		1,18
Hewlett Packard Enterprise Co		1,17
Qualcomm Inc		1,16
% Primi 10 Titoli sul Patrimonio		12,64
Numero Complessivo di Titoli Azionari		100
Numero Complessivo di Titoli Obbligazionari		0

**Distribuzione Settoriale %**

Settore	Fondo
<b>Ciclico</b>	<b>33,94</b>
Materie Prime	3,90
Beni di Consumo Ciclici	7,05
Finanza	20,12
Immobiliare	2,86
<b>Sensibile</b>	<b>47,09</b>
Telecomunicazioni	3,69
Energia	4,49
Beni Industriali	9,00
Tecnologia	29,92
<b>Difensivo</b>	<b>18,97</b>
Beni Difensivi	7,55
Salute	6,73
Servizi di Pubblica Utilità	4,69

**Ripartizione Geografica %**

Regione	Fondo
<b>America</b>	<b>56,91</b>
Stati Uniti	55,03
Canada	1,88
America Latina e Centrale	0,00
<b>Europa</b>	<b>23,68</b>
Regno Unito	4,66
Europa Occidentale - Euro	16,19
Europa Occidentale - Non Euro	2,84
Europa dell'Est	0,00
Africa	0,00
Medio Oriente	0,00
<b>Asia</b>	<b>19,40</b>
Giappone	3,83
Australasia	1,99
Asia - Paesi Sviluppati	7,94
Asia - Emergente	5,64

**Anagrafica**

Società di Gestione	UBS Asset Management (Europe) S.A.	Patrimonio Classe (Mln)	6,45 EUR	Investimento Min. Ingresso	-
Telefono	+352 4 36 16 11	Domicilio	LUSSEMBURGO	Investimento Min. Successivo	-
Web	www.credit-suisse.com	Valuta del Fondo	EUR	T.E.R.	1,61%
Data di Partenza	12/05/2017	UCITS	Si	Spese correnti	1,62%
Nome del Gestore	Grzegorz Ledwon	Inc/Acc	Inc	Commissione di incentivo	0,00%
Data Inizio Gestione	31/07/2021	ISIN	LU1593401398		
NAV (09/07/2026)	EUR 168,69				

[See disclosures for more details](#)

© 2026 Morningstar Italia. Tutti i diritti sono riservati. Le informazioni qui contenute: (1) sono proprietà di Morningstar, (2) non possono essere copiate, (3) non costituiscono consiglio di investimento; (4) sono fornite con scopi informativi; (5) sono ritenute attendibili da Morningstar che, pertanto, ne garantisce il maggior grado di accuratezza e completezza possibile, fatto salvo il caso in cui queste Le siano state fornite in modo errato e/o non completo dalle relative società prodotte; (6) sono estratte dai dati del fondo disponibili e riferiti a date temporali diverse. Morningstar non è responsabile per qualunque danno o perdita derivante da qualunque uso delle informazioni e chi visiona tali informazioni sarà responsabile dell'uso che andrà a farne. Non vi è naturalmente garanzia alcuna che i risultati del passato trovino un riscontro nel futuro.

# UBS (Lux) Equity SICAV - Global High Dividend (USD) (EUR hedged) P-dist

Patrimonio Netto (Mln) 1.209,93 USD

(31/05/2026)