

BNY Mellon Global Leaders Fund USD E Acc

Categoria Morningstar™

Azionari Internazionali Large Cap Growth

Benchmark Morningstar

Morningstar Global Growth Target Market

Exposure NR USD

Usato nel Report

Benchmark Dichiarato

MSCI World NR USD

Morningstar Rating™

★★★

Obiettivo d'Investimento Dichiarato

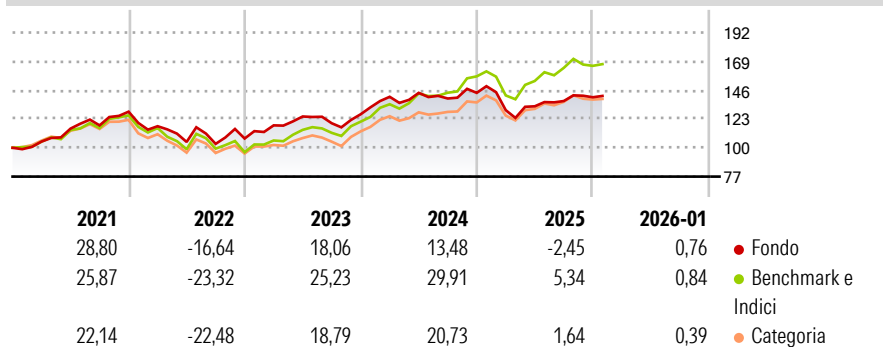
The Sub-Fund aims to achieve long-term capital growth. The Sub-Fund will aim to achieve its objective through investing primarily (meaning at least three quarters of the Sub-Fund's Net Asset Value) in a portfolio of equity and equity-related securities issued by large-capitalisation companies located worldwide whilst taking environmental, social and governance (ESG) factors into account. Equity and equity-related securities may include common and preferred shares, convertible preference shares, American depositary receipts (ADRs), global depositary receipts (GDRs), and, for the purpose detailed below only, warrants and stock purchase rights.

Misure di Rischio

3Y Alpha	-7,45	3Y Sharpe Ratio	0,43
3Y Beta	0,90	3Y Std Dev	11,92
3Y R-Squared	85,34	3Y Risk	Med
3Y Info Ratio	-2,06	5Y Risk	Med
3Y Tracking Error	4,95	10Y Risk	-

Basati su Morningstar Global Growth Target Market Exposure NR USD (dove applicabile)

Rendimenti




Rend. Cumulati %	Fondo	Bmk	Cat
3-Mesi	-1,07	-0,10	-1,49
6-Mesi	3,04	3,29	0,98
1-Anno	-4,01	0,92	-5,12
3-Anni Ann.ti	6,51	16,24	9,16
5-Anni Ann.ti	5,60	8,78	4,43
10-Anni Ann.ti	-	-	-

Rendimenti aggiornati al 13/02/2026

Rendimenti Trimestrali %	Q1	Q2	Q3	Q4
2026	-	-	-	-
2025	-9,59	2,35	3,17	2,19
2024	10,98	2,25	-3,13	3,24
2023	9,79	5,99	-4,28	5,99
2022	-9,01	-10,71	-1,47	4,14

Portafoglio 31/12/2025

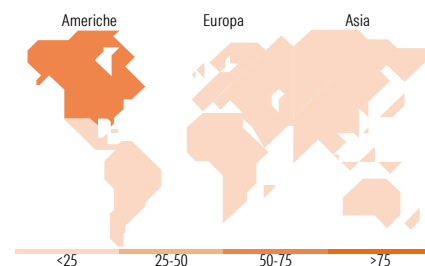


Asset Allocation %	Netta
● Azioni	98,29
● Obbligazioni	0,00
● Liquidità	1,71
● Altro	0,00



Mkt Cap %	Fondo
Giant	47,52
Large	28,37
Medium	24,11
Small	0,00
Micro	0,00

Capitalizzazione media di mercato	Fondo
Ave Mkt Cap GBP	151.464,38



Titoli principali

Nome	Settore	%
Microsoft Corp	Software	6,86
ASML Holding NV	Semiconduttori	6,25
AIA Group Ltd	Assicurazioni	5,89
Amazon.com Inc	E-commerce	5,71
Mastercard Inc Class A	Carte di credito	4,92
Taiwan Semiconductor...	Semiconduttori	4,86
Adobe Inc	Software	4,55
Edwards Lifesciences Corp	Sanità	4,43
Keyence Corp	Industria	4,18
Mettler-Toledo International...	Industria	4,13
% Primi 10 Titoli sul Patrimonio		51,78
Numero Complessivo di Titoli Azionari		26
Numero Complessivo di Titoli Obbligazionari		0

Distribuzione Settoriale %

	Fondo
Ciclico	31,46
Materie Prime	-
Beni di Consumo Ciclici	20,46
Finanza	10,99
Immobiliare	-
Sensibile	48,22
Telecomunicazioni	-
Energia	-
Beni Industriali	10,19
Tecnologia	38,02
Difensivo	20,32
Beni Difensivi	-
Salute	20,32
Servizi di Pubblica Utilità	-

Ripartizione Geografica %

	Fondo
America	70,28
Stati Uniti	70,28
Canada	0,00
America Latina e Centrale	0,00
Europa	14,53
Regno Unito	0,00
Europa Occidentale - Euro	10,04
Europa Occidentale - Non Euro	4,49
Europa dell'Est	0,00
Africa	0,00
Medio Oriente	0,00
Asia	15,19
Giappone	4,25
Australasia	0,00
Asia - Paesi Sviluppati	10,94
Asia - Emergente	0,00

Anagrafica

Società di Gestione	BNY Mellon Fund Management (Lux) S.A.	Patrimonio Classe (Mln)	3,06 USD	Investimento Min. Ingresso	-
Telefono	-	(13/02/2026)		Investimento Min. Successivo	-
Web	http://www.bnymellonam.com	Domicilio	IRLANDA	T.E.R.	0,59%
Data di Partenza	19/05/2017	Valuta del Fondo	USD	Spese correnti	0,59%
Nome del Gestore	-	UCITS	Si	Commissione di incentivo	-
		Inc/Acc	Acc		
		ISIN	IE00BYQQPN70		

BNY Mellon Global Leaders Fund USD E Acc

Data Inizio Gestione	07/12/2016
NAV ^(13/02/2026)	USD 2,29
Patrimonio Netto (Mln)	179,99 GBP
^(31/12/2025)	