

CT (Lux) - US Disciplined Core Equities AEH EUR Acc

Categoria Morningstar™

Azionari Altri Settori

Benchmark Morningstar

Not Categorized
Usato nel Report

Benchmark Dichiarato

S&P 500 TR EUR

Morningstar Rating™

Senza rating

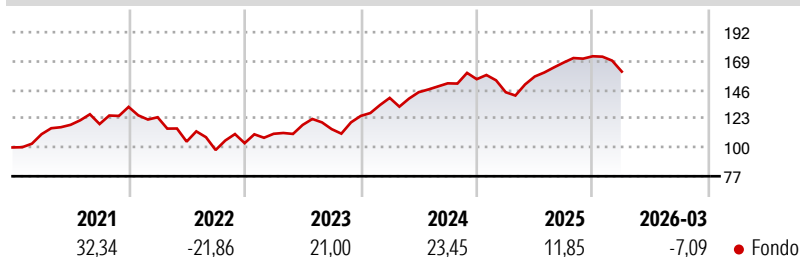
Obiettivo d'Investimento Dichiarato

The fund seeks to achieve capital appreciation by investing principally in the equity securities of large cap companies (within the market capitalisation range of companies in the S&P500 Index, as at the time of purchase) listed, domiciled or exercising a predominant part of their activity in the United States. Secondly, the Portfolio may also invest in the equity securities of companies listed, domiciled and exercising a predominant part of their activity outside the United States.

Misure di Rischio

3Y Alpha	-	3Y Sharpe Ratio	0,82
3Y Beta	-	3Y Std Dev	12,51
3Y R-Squared	-	3Y Risk	-
3Y Info Ratio	-	5Y Risk	-
3Y Tracking Error	-	10Y Risk	-

Rendimenti



Rend. Cumulati %

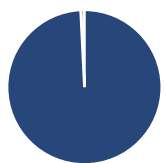
Periodo	Fondo
3-Mesi	-4,98
6-Mesi	-1,83
1-Anno	30,31
3-Anni Ann.ti	14,52
5-Anni Ann.ti	7,85
10-Anni Ann.ti	-

Rendimenti aggiornati al 08/04/2026

Rendimenti

Periodo	Q1	Q2	Q3	Q4
Trimestrali %				
2026	-7,09	-	-	-
2025	-6,75	8,71	7,14	2,98
2024	11,52	3,24	4,91	2,20
2023	7,24	6,39	-2,87	9,20
2022	-6,24	-15,66	-6,39	5,57

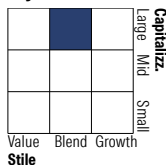
Portafoglio 28/02/2026



Asset Allocation %

Azioni	99,22
Obbligazioni	0,00
Liquidità	0,78
Altro	0,00

Style Box Azionaria

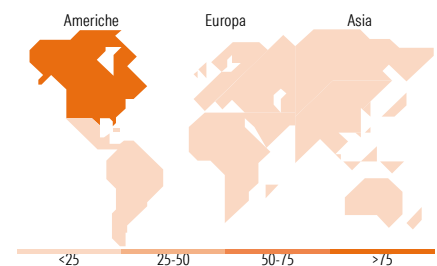


Mkt Cap %

Capitalizzazione	Fondo
Giant	42,96
Large	23,27
Medium	29,18
Small	4,60
Micro	0,00

Capitalizzazione media di mercato

Ave Mkt Cap USD	280.665,74
-----------------	------------



Titoli principali

Nome	Settore	%
NVIDIA Corp	📠	8,93
Apple Inc	📠	8,14
Alphabet Inc Class A	📠	7,05
Microsoft Corp	📠	4,65
Meta Platforms Inc Class A	📠	3,56
Amazon.com Inc	📠	3,11
Bristol-Myers Squibb Co	🏥	2,17
Broadcom Inc	📠	2,17
Visa Inc Class A	📠	2,01
Viatis Inc	🏥	1,76
% Primi 10 Titoli sul Patrimonio		43,56
Numero Complessivo di Titoli Azionari		76
Numero Complessivo di Titoli Obbligazionari		0

Distribuzione Settoriale %

Settore	Fondo
Ciclico	27,53
Materie Prime	2,73
Beni di Consumo Ciclici	10,20
Finanza	12,24
Immobiliare	2,37
Sensibile	54,67
Telecomunicazioni	10,70
Energia	3,10
Beni Industriali	6,56
Tecnologia	34,31
Difensivo	17,79
Beni Difensivi	5,07
Salute	9,75
Servizi di Pubblica Utilità	2,97

Ripartizione Geografica %

Regione	Fondo
America	98,79
Stati Uniti	98,79
Canada	0,00
America Latina e Centrale	0,00
Europa	0,00
Regno Unito	0,00
Europa Occidentale - Euro	0,00
Europa Occidentale - Non Euro	0,00
Europa dell'Est	0,00
Africa	0,00
Medio Oriente	0,00
Asia	1,21
Giappone	0,00
Australasia	0,00
Asia - Paesi Sviluppati	2,97
Asia - Emergente	1,21

Anagrafica

Società di Gestione	Threadneedle Management Luxembourg S.A.	Patrimonio Classe (Mln)	0,07 EUR	Investimento Min. Ingresso	2.500 EUR
Telefono	+44 (0)20 7464 5437	Domicilio	LUSSEMBURGO	Investimento Min. Successivo	-
Web	www.columbiathreadneedle.com	Valuta del Fondo	EUR	T.E.R.	0,70%
Data di Partenza	15/06/2017	UCITS	Si	Spese correnti	0,70%
Nome del Gestore	Raghavendran Sivaraman	Inc/Acc	Acc	Commissione di incentivo	-
Data Inizio Gestione	01/06/2020	ISIN	LU1587836062		
NAV (08/04/2026)	EUR 22,02				

CT (Lux) - US Disciplined Core Equities AEH EUR Acc

Patrimonio Netto (Mln)

204,99 USD

(28/02/2026)