

AcomeA PMItalia P2

Categoria Morningstar™

Azionari Italia

Benchmark Morningstar

Morningstar Italy NR EUR

Usato nel Report

Benchmark Dichiarato

MSCI Italy investable market 60 NR EUR

Morningstar Rating™

★

Obiettivo d'Investimento Dichiarato

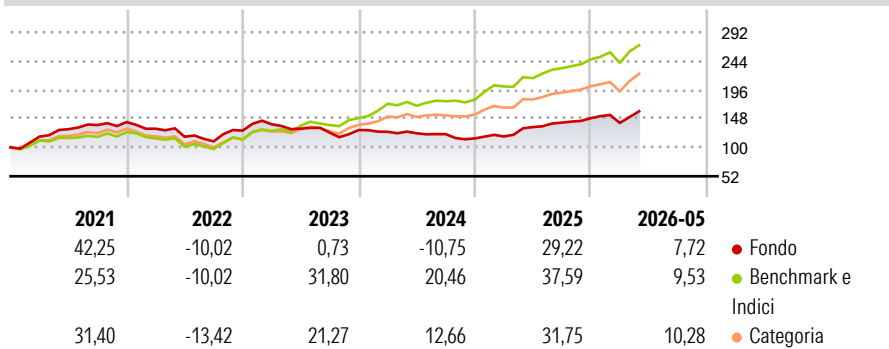
Investimento principale in strumenti finanziari rappresentativi del capitale di rischio. Investimento residuale in OICVM e FIA (aperti non riservati e chiusi). Investimento residuale in strumenti finanziari di uno stesso emittente o stipulati con la stessa controparte o con altre società appartenenti al medesimo gruppo dell'emittente o della controparte o in deposito e conti correnti. Il Fondo non può investire in strumenti finanziari emessi o stipulati con soggetti residenti in Stati o territori diversi da quelli che consentono un adeguato scambio di informazioni. Gli investimenti sono denominati principalmente in Euro.

Misure di Rischio

| | | | |
|-------------------|--------|-----------------|-------|
| 3Y Alpha | -11,65 | 3Y Sharpe Ratio | 0,37 |
| 3Y Beta | 0,70 | 3Y Std Dev | 12,60 |
| 3Y R-Squared | 46,35 | 3Y Risk | -Med |
| 3Y Info Ratio | -2,18 | 5Y Risk | Basso |
| 3Y Tracking Error | 10,02 | 10Y Risk | - |

Basati su Morningstar Italy NR EUR (dove applicabile)

Rendimenti



| Rend. Cumulati % | Fondo | Bmk | Cat | Rendimenti Trimestrali % | Q1 | Q2 | Q3 | Q4 |
|------------------|-------|-------|-------|--------------------------|-------|--------|-------|-------|
| 3-Mesi | 16,75 | 21,92 | 24,33 | 2026 | -5,28 | - | - | - |
| 6-Mesi | 9,55 | 15,85 | 19,22 | 2025 | 2,78 | 13,18 | 5,56 | 5,23 |
| 1-Anno | 24,35 | 33,86 | 36,95 | 2024 | -2,20 | -2,01 | -1,21 | -5,73 |
| 3-Anni Ann.ti | 6,61 | 28,95 | 25,74 | 2023 | 8,24 | -5,23 | -5,07 | 3,44 |
| 5-Anni Ann.ti | 4,32 | 19,42 | 17,52 | 2022 | -7,78 | -10,23 | -6,50 | 16,26 |
| 10-Anni Ann.ti | - | - | - | | | | | |

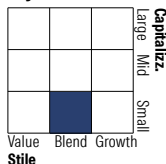
Rendimenti aggiornati al 19/06/2026

Portafoglio 30/04/2025



| Asset Allocation % | Netta |
|--------------------|-------|
| ● Azioni | 93,49 |
| ● Obbligazioni | 1,34 |
| ● Liquidità | 4,22 |
| ● Altro | 0,95 |

Style Box Azionaria

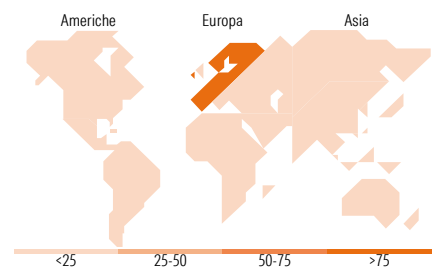


Mkt Cap %

| Fondo | Fondo |
|--------|-------|
| Giant | 0,00 |
| Large | 5,92 |
| Medium | 40,10 |
| Small | 23,95 |
| Micro | 30,03 |

Capitalizzazione media di mercato

Ave Mkt Cap EUR 1.124,07



Titoli principali

| Nome | Settore | % |
|---|---------|-------|
| Telecom Italia SpA Az.di... | ☎ | 8,43 |
| Fine Foods & Pharmaceuticals... | 🏪 | 4,21 |
| Biesse SpA | ⚙️ | 3,09 |
| Tinexta | 📄 | 2,67 |
| Maire SpA Ordinary Shares | ⚙️ | 2,65 |
| Sesa SpA | 📄 | 2,57 |
| Lottomatica Group SpA | 🏪 | 2,50 |
| Iveco Group NV Ordinary Shares | ⚙️ | 2,47 |
| AcomeA Risparmio A2 | - | 2,43 |
| Nexi SpA | 📄 | 2,19 |
| % Primi 10 Titoli sul Patrimonio | | 33,20 |
| Numero Complessivo di Titoli Azionari | | 107 |
| Numero Complessivo di Titoli Obbligazionari | | 0 |

Distribuzione Settoriale %

| Fondo | Fondo |
|-------------------------------|--------------|
| Ciclico | 23,95 |
| 🏪 Materie Prime | 1,35 |
| 🏪 Beni di Consumo Ciclici | 13,43 |
| 🏪 Finanza | 8,31 |
| 🏪 Immobiliare | 0,86 |
| Sensibile | 57,81 |
| ☎ Telecomunicazioni | 13,56 |
| ⚡ Energia | 2,36 |
| ⚙️ Beni Industriali | 24,72 |
| 📄 Tecnologia | 17,17 |
| Difensivo | 18,24 |
| 🏪 Beni Difensivi | 8,58 |
| 🏪 Salute | 3,38 |
| 💡 Servizi di Pubblica Utilità | 6,28 |

Ripartizione Geografica %

| Fondo | Fondo |
|-------------------------------|--------------|
| America | 1,28 |
| Stati Uniti | 1,28 |
| Canada | 0,00 |
| America Latina e Centrale | 0,00 |
| Europa | 96,57 |
| Regno Unito | 0,00 |
| Europa Occidentale - Euro | 94,70 |
| Europa Occidentale - Non Euro | 1,87 |
| Europa dell'Est | 0,00 |
| Africa | 0,00 |
| Medio Oriente | 0,00 |
| Asia | 2,15 |
| Giappone | 0,00 |
| Australasia | 0,00 |
| Asia - Paesi Sviluppati | 1,33 |
| Asia - Emergente | 0,81 |

Anagrafica

| | | | | | |
|------------------------|------------------|-------------------------|--------------|------------------------------|---------|
| Società di Gestione | AcomeA SGR SpA | Patrimonio Classe (Mln) | 8,35 EUR | Investimento Min. Ingresso | 100 EUR |
| Telefono | 0039 02 97685001 | (29/05/2026) | | Investimento Min. Successivo | 100 EUR |
| Web | www.acomea.it | Domicilio | ITALIA | T.E.R. | - |
| Data di Partenza | 24/05/2017 | Valuta del Fondo | EUR | Spese correnti | 0,89% |
| Nome del Gestore | - | UCITS | Si | Commissione di incentivo | 20,00% |
| Data Inizio Gestione | 01/01/2010 | Inc/Acc | Acc | | |
| NAV (19/06/2026) | EUR 8,30 | ISIN | IT0005251357 | | |
| Patrimonio Netto (Mln) | 88,26 EUR | | | | |

(30/04/2025)

See disclosures for more details

© 2026 Morningstar Italia. Tutti i diritti sono riservati. Le informazioni qui contenute: (1) sono proprietà di Morningstar, (2) non possono essere copiate, (3) non costituiscono consiglio di investimento; (4) sono fornite con scopi informativi; (5) sono ritenute attendibili da Morningstar che, pertanto, ne garantisce il maggior grado di accuratezza e completezza possibile, fatto salvo il caso in cui queste Le siano state fornite in modo errato e/o non completo dalle relative società prodotte; (6) sono estratte dai dati del fondo disponibili e riferiti a date temporali diverse. Morningstar non è responsabile per qualunque danno o perdita derivante da qualunque uso delle informazioni e chi visiona tali informazioni sarà responsabile dell'uso che andrà a farne. Non vi è naturalmente garanzia alcuna che i risultati del passato trovino un riscontro nel futuro.