

# GAM Star Fund plc - GAM Star Global Growth Class C AUD Accumulation Hedged

**Categoria Morningstar™**

Bilanciati Altro

**Benchmark Morningstar**
Not Categorized  
Usato nel Report
**Benchmark Dichiarato**

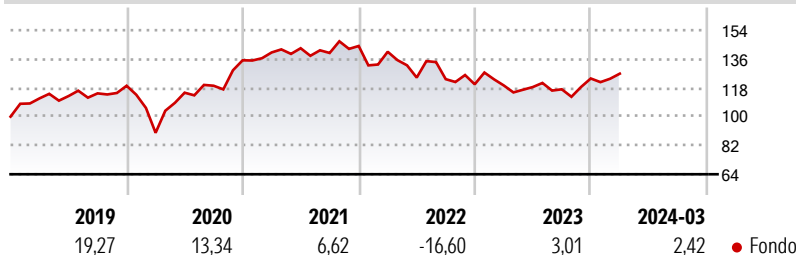
Lipper Gbl Mxd Ast GBP Flx H EUR

**Morningstar Rating™**

Senza rating

**Obiettivo d'Investimento Dichiarato**

The investment objective of the fund is to achieve capital preservation accompanied by stable returns via a dynamic asset allocation, using an aggressive approach.

**Rendimenti**

**Misure di Rischio**

3Y Alpha	-	3Y Sharpe Ratio	-0,25
3Y Beta	-	3Y Std Dev	14,00
3Y R-Squared	-	3Y Risk	-
3Y Info Ratio	-	5Y Risk	-
3Y Tracking Error	-	10Y Risk	-

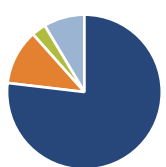
**Rend. Cumulati %**

Periodo	Fondo
3-Mesi	2,48
6-Mesi	8,86
1-Anno	6,28
3-Anni Ann.ti	-3,33
5-Anni Ann.ti	2,55
10-Anni Ann.ti	-

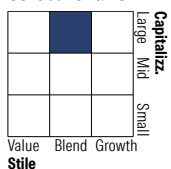
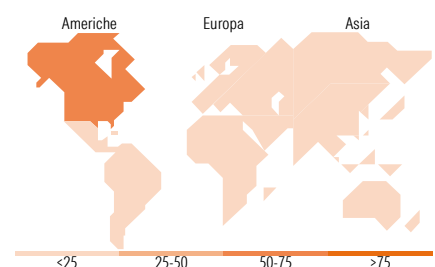
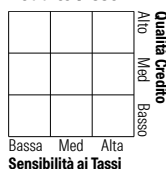
Rendimenti aggiornati al 02/04/2024

**Rendimenti**

Periodo	Q1	Q2	Q3	Q4
2026	-	-	-	-
2025	-	-	-	-
2024	2,42	-	-	-
2023	-0,59	-0,86	-1,16	5,75
2022	-2,50	-11,49	-0,79	-2,59

**Portafoglio 31/01/2026**

**Asset Allocation %**

Azioni	76,86
Obbligazioni	11,55
Liquidità	3,01
Altro	8,58

**Morningstar Style Box®**
**Stile Azionario**

**Reddito Fisso**

**Titoli principali**

Nome	Settore	%
Amundi Core Stoxx Eurp 600...	-	8,58
NVIDIA Corp	📄	6,19
Apple Inc	📄	5,02
GAM Sustainable Emerg Eq Z...	-	4,58
iShares Physical Gold ETC	-	4,49
GAM Swiss Re Cat Bond Instl...	-	4,06
Microsoft Corp	📄	3,97
Amazon.com Inc	📄	3,06
iShares MSCI Japan USD...	-	3,05
Alphabet Inc Class A	📄	2,46
% Primi 10 Titoli sul Patrimonio		45,48
Numero Complessivo di Titoli Azionari		81
Numero Complessivo di Titoli Obbligazionari		24

**Distribuzione Settoriale %**

Settore	Fondo
🔄 Ciclico	33,08
📈 Sensibile	51,30
🛡️ Difensivo	15,62

**Fixed Income Sector Weightings %**

Settore	Fondo
🏛️ Governativo	70,51
⚙️ Societario	12,38
🏠 Cartolarizzazioni	12,59
👤 Enti Locali	0,00
📄 Liquidità ed equivalenti	4,55
📄 Derivati	-0,03

**Ripartizione Geografica %**

Regione	Fondo
<b>America</b>	<b>73,00</b>
Stati Uniti	70,26
Canada	2,26
America Latina e Centrale	0,48
<b>Europa</b>	<b>17,60</b>
Regno Unito	3,59
Europa Occidentale - Euro	8,40
Europa Occidentale - Non Euro	4,71
Europa dell'Est	0,17
Africa	0,56
Medio Oriente	0,17
<b>Asia</b>	<b>9,39</b>
Giappone	3,91
Australasia	0,94
Asia - Paesi Sviluppati	2,46
Asia - Emergente	2,08

**Anagrafica**

Società di Gestione	GAM Fund Management Limited	Patrimonio Classe (Mln)	0,01 AUD	Investimento Min. Ingresso	10.000 EUR
Telefono	+353 1 6093927	Domicilio	IRLANDA	Investimento Min. Successivo	-
Web	www.gam.com	Valuta del Fondo	AUD	T.E.R.	-
Data di Partenza	08/06/2015	UCITS	Si	Spese correnti	2,77%
Nome del Gestore	Andrea Quapp	Inc/Acc	Acc	Commissione di incentivo	-
Data Inizio Gestione	01/06/2024	ISIN	IE00BWFQW13		
NAV (02/04/2024)	AUD 13,75				
Patrimonio Netto (Mln)	132,69 USD				

(31/01/2026)

[See disclosures for more details](#)

© 2026 Morningstar Italia. Tutti i diritti sono riservati. Le informazioni qui contenute: (1) sono proprietà di Morningstar, (2) non possono essere copiate, (3) non costituiscono consiglio di investimento; (4) sono fornite con scopi informativi; (5) sono ritenute attendibili da Morningstar che, pertanto, ne garantisce il maggior grado di accuratezza e completezza possibile, fatto salvo il caso in cui queste Le siano state fornite in modo errato e/o non completo dalle relative società prodotte; (6) sono estratte dai dati del fondo disponibili e riferiti a date temporali diverse. Morningstar non è responsabile per qualunque danno o perdita derivante da qualunque uso delle informazioni e chi visiona tali informazioni sarà responsabile dell'uso che andrà a farne. Non vi è naturalmente garanzia alcuna che i risultati del passato trovino un riscontro nel futuro.