

GAM Star Fund plc - GAM Star Global Moderate Selling Agent T USD Acc

Categoria Morningstar™

Bilanciati Moderati USD

Benchmark Morningstar

Morningstar EAA USD Mod Target

Allocation NR USD

Usato nel Report

Benchmark Dichiarato

N/A

Morningstar Rating™

Senza rating

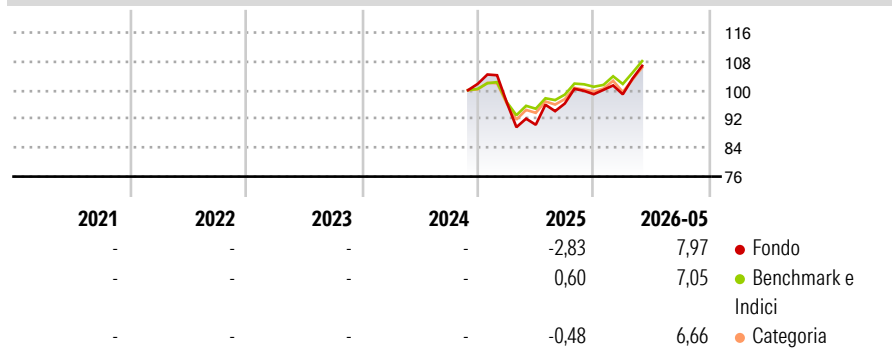
Obiettivo d'Investimento Dichiarato

The investment objective of the Fund is to achieve capital preservation accompanied by stable returns via a dynamic asset allocation, using a moderate approach. The Fund aims to achieve this investment objective primarily through investment in open-ended collective investment schemes which provide exposure to equities, Fixed Income Securities, commodities and Alternative assets (other than commodities), in which it is not permitted to directly invest (such as real estate and fund of hedge funds).

Misure di Rischio


3Y Alpha	-	3Y Sharpe Ratio	-
3Y Beta	-	3Y Std Dev	-
3Y R-Squared	-	3Y Risk	-
3Y Info Ratio	-	5Y Risk	-
3Y Tracking Error	-	10Y Risk	-


Basati su Morningstar EAA USD Mod Target Allocation NR USD (dove applicabile)

Rendimenti


Rend. Cumulati %	Fondo	Bmk	Cat	Rendimenti Trimestrali %	Q1	Q2	Q3	Q4
3-Mesi	7,14	7,09	6,96	2026	-0,03	-	-	-
6-Mesi	9,36	8,82	8,90	2025	-5,05	-6,45	6,52	2,69
1-Anno	16,87	15,38	14,91	2024	-	-	-	-
3-Anni Ann.ti	-	-	-	2023	-	-	-	-
5-Anni Ann.ti	-	-	-	2022	-	-	-	-
10-Anni Ann.ti	-	-	-					

Rendimenti aggiornati al 18/06/2026

Portafoglio 28/02/2026

Morningstar Style Box®
Stile Azionario

Reddito Fisso

Titoli principali

Nome	Settore	%
GAM Star Income Instl USD Acc	-	7,87
GAM Swiss Re Cat Bond Instl...	-	7,41
iShares Physical Gold ETC	-	5,22
GAM Star Credit Opps (USD)...	-	5,01
Amundi Core Stoxx Eurp 600...	-	4,31
iShares Dev Mkts Prpty Yld...	-	3,72
Apple Inc		3,72
NVIDIA Corp		3,70
Microsoft Corp		2,72
iShares MSCI Japan USD...	-	2,19
% Primi 10 Titoli sul Patrimonio		45,86
Numero Complessivo di Titoli Azionari		80
Numero Complessivo di Titoli Obbligazionari		24

Distribuzione Settoriale %

	Fondo
Ciclico	36,96
Sensibile	47,14
Difensivo	15,91

Fixed Income Sector Weightings %

	Fondo
Governativo	44,24
Societario	15,27
Cartolarizzazioni	22,33
Enti Locali	0,00
Liquidità ed equivalenti	18,14
Derivati	0,01

Ripartizione Geografica %

	Fondo
America	71,78
Stati Uniti	68,98
Canada	2,47
America Latina e Centrale	0,33
Europa	18,17
Regno Unito	3,95
Europa Occidentale - Euro	8,28
Europa Occidentale - Non Euro	5,37
Europa dell'Est	0,11
Africa	0,34
Medio Oriente	0,13
Asia	10,05
Giappone	4,50
Australasia	1,56
Asia - Paesi Sviluppati	2,48
Asia - Emergente	1,51

Anagrafica

Società di Gestione	GAM Fund Management Limited	Patrimonio Classe (Mln)	0,04 USD	Investimento Min. Ingresso	10.000 EUR
Telefono	+353 1 6093927	(18/06/2026)		Investimento Min. Successivo	-
Web	www.gam.com	Domicilio	IRLANDA	T.E.R.	-
Data di Partenza	18/08/2015	Valuta del Fondo	USD	Spese correnti	1,73%
Nome del Gestore	Andrea Quapp	UCITS	Si	Commissione di incentivo	-
Data Inizio Gestione	01/06/2024	Inc/Acc	Acc		
NAV (18/06/2026)	USD 15,39	ISIN	IE00B8X9CT25		
Patrimonio Netto (Mln)	76,25 USD				

(28/02/2026)

[See disclosures for more details](#)

© 2026 Morningstar Italia. Tutti i diritti sono riservati. Le informazioni qui contenute: (1) sono proprietà di Morningstar, (2) non possono essere copiate, (3) non costituiscono consiglio di investimento; (4) sono fornite con scopi informativi; (5) sono ritenute attendibili da Morningstar che, pertanto, ne garantisce il maggior grado di accuratezza e completezza possibile, fatto salvo il caso in cui queste Le siano state fornite in modo errato e/o non completo dalle relative società prodotte; (6) sono estratte dai dati del fondo disponibili e riferiti a date temporali diverse. Morningstar non è responsabile per qualunque danno o perdita derivante da qualunque uso delle informazioni e chi visiona tali informazioni sarà responsabile dell'uso che andrà a farne. Non vi è naturalmente garanzia alcuna che i risultati del passato trovino un riscontro nel futuro.