

# Pictet - Corto Europe Long Short P EUR

## Categoria Morningstar™

Alt - Long/Short Azionario Europa

## Benchmark Morningstar

Morningstar Developed Europe Target  
Market Exposure NR EUR  
Usato nel Report

## Benchmark Dichiarato

MSCI Europe NR EUR

## Morningstar Rating™

★

### Obiettivo d'Investimento Dichiarato

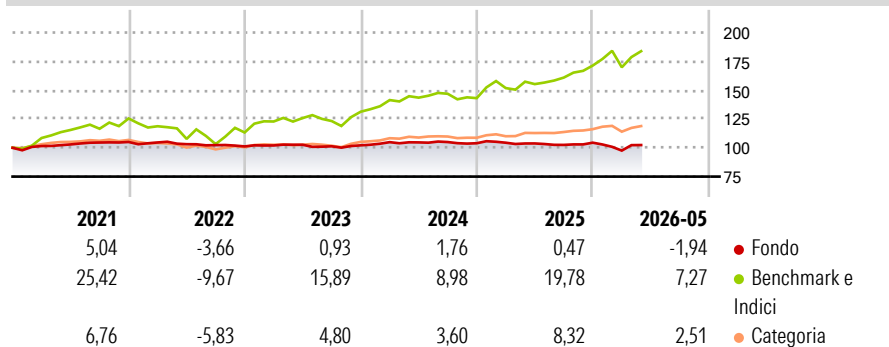
The investment objective of the fund is to increase the value of your investment, while seeking a positive return in any market conditions (absolute return) and capital preservation. The Fund is a feeder fund for Pictet TR - Corto Europe (the "Master Fund") in which it will invest at least 85% of its net assets. In addition, the Fund may also invest up to 15% of its net assets in liquidities on an ancillary basis. The Master Fund follows an equity long/short investment strategy and invests mainly in equities, equity related securities deposits and money market instruments (for cash management only).

### Misure di Rischio

3Y Alpha	-5,74	3Y Sharpe Ratio	-0,63
3Y Beta	0,26	3Y Std Dev	4,60
3Y R-Squared	35,12	3Y Risk	-Med
3Y Info Ratio	-1,67	5Y Risk	-Med
3Y Tracking Error	8,68	10Y Risk	-

Basati su Morningstar Developed Europe Target Market Exposure NR EUR (dove applicabile)

### Rendimenti



### Rend. Cumulati %

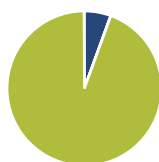
	Fondo	Bmk	Cat
3-Mesi	3,52	11,40	6,70
6-Mesi	-3,56	9,67	8,08
1-Anno	-1,82	21,64	15,17
3-Anni Ann.ti	-0,37	14,81	10,86
5-Anni Ann.ti	-0,30	10,10	6,31
10-Anni Ann.ti	-	-	-

Rendimenti aggiornati al 22/06/2026

### Rendimenti

	Q1	Q2	Q3	Q4
2026	-6,58	-	-	-
2025	0,46	-0,64	-1,21	1,88
2024	2,68	-0,20	0,31	-1,01
2023	0,82	0,58	-1,32	0,85
2022	-0,42	-1,41	-0,81	-1,07

### Portafoglio 31/05/2026



#### Asset Allocation %

Azioni	5,54
Obbligazioni	0,03
Liquidità	94,35
Altro	0,08

#### Style Box Azionaria



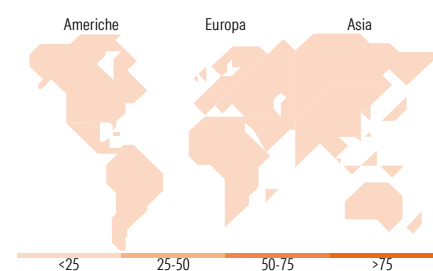
#### Mkt Cap %

Capitalizzazione media di mercato  
Ave Mkt Cap EUR

#### Fondo

Fondo

-



### Titoli principali

Nome	Settore	%
Pictet-Short-Term Money...	-	7,81
Aramark 25/04/2067	-	1,74
Tractor Supply Company...	-	1,10
Amazon Com Inc 08/02/2067	-	0,96
Springer Nature AG & Co KGaA	IT	0,76
Dieteren Sa/Nv 31/05/2057	-	0,58
Middleby Corp 06/08/2059	-	0,54
Deckers Outdoor Corp...	-	0,44
Alphabet Inc-Cl C 16/05/2061	-	0,44
% Primi 10 Titoli sul Patrimonio		14,35
Numero Complessivo di Titoli Azionari		0
Numero Complessivo di Titoli Obbligazionari		0

### Distribuzione Settoriale %

	Fondo
<b>Ciclico</b>	<b>0,00</b>
Materie Prime	-
Beni di Consumo Ciclici	-
Finanza	-
Immobiliare	-
<b>Sensibile</b>	<b>0,00</b>
Telecomunicazioni	-
Energia	-
Beni Industriali	-
Tecnologia	-
<b>Difensivo</b>	<b>0,00</b>
Beni Difensivi	-
Salute	-
Servizi di Pubblica Utilità	-

### Ripartizione Geografica %

	Fondo
<b>America</b>	<b>0,00</b>
Stati Uniti	-
Canada	-
America Latina e Centrale	-
<b>Europa</b>	<b>0,00</b>
Regno Unito	-
Europa Occidentale - Euro	-
Europa Occidentale - Non Euro	-
Europa dell'Est	-
Africa	-
Medio Oriente	-
<b>Asia</b>	<b>0,00</b>
Giappone	-
Australasia	-
Asia - Paesi Sviluppati	-
Asia - Emergente	-

### Anagrafica

Società di Gestione	Pictet Asset Management (Europe) SA	Patrimonio Classe (Mln)	0,01 EUR	Investimento Min. Ingresso	-
Telefono	+352 467 171-1	Domicilio	LUSSEMBURGO	Investimento Min. Successivo	-
Web	www.am.pictet	Valuta del Fondo	EUR	T.E.R.	1,92%
Data di Partenza	28/04/2017	UCITS	Si	Spese correnti	2,01%
Nome del Gestore	-	Inc/Acc	Acc	Commissione di incentivo	-
Data Inizio Gestione	01/02/2026	ISIN	LU1586215508		
NAV (22/06/2026)	EUR 103,50				
Patrimonio Netto (Mln)	52,35 EUR				

(31/05/2026)

See disclosures for more details

© 2026 Morningstar Italia. Tutti i diritti sono riservati. Le informazioni qui contenute: (1) sono proprietà di Morningstar, (2) non possono essere copiate, (3) non costituiscono consiglio di investimento; (4) sono fornite con scopi informativi; (5) sono ritenute attendibili da Morningstar che, pertanto, ne garantisce il maggior grado di accuratezza e completezza possibile, fatto salvo il caso in cui queste Le siano state fornite in modo errato e/o non completo dalle relative società prodotte; (6) sono estratte dai dati del fondo disponibili e riferiti a date temporali diverse. Morningstar non è responsabile per qualunque danno o perdita derivante da qualunque uso delle informazioni e chi visiona tali informazioni sarà responsabile dell'uso che andrà a farne. Non vi è naturalmente garanzia alcuna che i risultati del passato trovino un riscontro nel futuro.