

Man Funds plc - Man Japan CoreAlpha Equity IXX H EUR Net-Dist A

Categoria Morningstar™

Azionari Altri Settori

Benchmark Morningstar
Not Categorized
Usato nel Report
Benchmark Dichiarato

TOPIX TR JPY

Morningstar Rating™

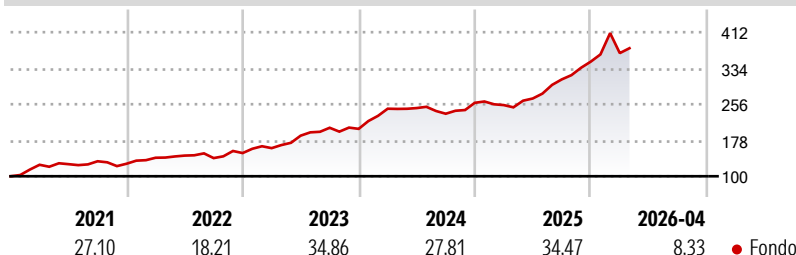
Senza rating

Obiettivo d'Investimento Dichiarato

Il Fondo persegue guadagni a lungo termine investendo principalmente in azioni quotate o negoziate (o relativi strumenti) di emittenti aventi sede, o i cui ricavi sono generati, in Giappone. Può anche investire in altre classi di attività, inclusi titoli obbligazionari, monete, depositi e altri fondi nonché in altre regioni. Grazie a un processo di selezione accurato il Fondo detiene un numero relativamente limitato di investimenti. Il reddito eventualmente generato dagli investimenti verrà aggiunto al valore delle azioni degli investitori, i quali possono acquistare e vendere azioni ogni giorno di negoziazione del Fondo. Il Fondo userà strumenti finanziari derivati (strumenti i cui prezzi dipendono da una o più attività sottostanti,...

Misure di Rischio

| | | | |
|-------------------|---|-----------------|-------|
| 3Y Alpha | - | 3Y Sharpe Ratio | 1,71 |
| 3Y Beta | - | 3Y Std Dev | 14,88 |
| 3Y R-Squared | - | 3Y Risk | - |
| 3Y Info Ratio | - | 5Y Risk | - |
| 3Y Tracking Error | - | 10Y Risk | - |

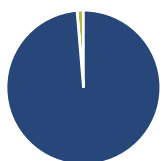
Rendimenti

Rend. Cumulati %

| Rend. Cumulati % | Fondo |
|------------------|-------|
| 3-Mesi | 3,87 |
| 6-Mesi | 18,48 |
| 1-Anno | 51,14 |
| 3-Anni Ann.ti | 31,17 |
| 5-Anni Ann.ti | 25,67 |
| 10-Anni Ann.ti | - |

Rendimenti aggiornati al 01/05/2026

Rendimenti

| Rendimenti | Q1 | Q2 | Q3 | Q4 |
|----------------------|-------|-------|-------|-------|
| Trimestrali % | | | | |
| 2026 | 5,28 | - | - | - |
| 2025 | -1,87 | 5,62 | 15,42 | 12,42 |
| 2024 | 21,54 | 0,58 | -4,98 | 10,03 |
| 2023 | 7,07 | 16,82 | 9,10 | -1,17 |
| 2022 | 10,20 | 3,33 | -3,73 | 7,84 |

Portafoglio 31/03/2026

Asset Allocation %

| | |
|----------------|-------|
| ● Azioni | 98,67 |
| ● Obbligazioni | 0,00 |
| ● Liquidità | 1,33 |
| ● Altro | 0,00 |

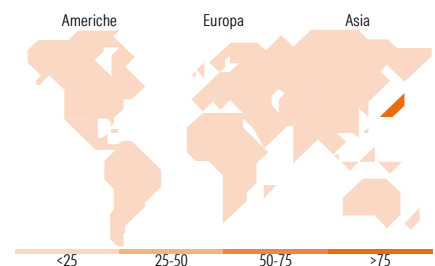
Style Box Azionaria

Mkt Cap %

| Mkt Cap % | Fondo |
|-----------|-------|
| Giant | 29,18 |
| Large | 56,64 |
| Medium | 14,18 |
| Small | 0,00 |
| Micro | 0,00 |

Capitalizzazione media di mercato

| Capitalizzazione media di mercato | Fondo |
|-----------------------------------|----------|
| Ave Mkt Cap JPY | 4.636,23 |
| | 0,67 |


Titoli principali

| Nome | Settore | % |
|---|---------|-------|
| Sumitomo Mitsui Trust Group... | 🏢 | 4,47 |
| KDDI Corp | 📶 | 4,37 |
| Seven & i Holdings Co Ltd | 🛒 | 4,37 |
| Nomura Holdings Inc | 🏢 | 4,23 |
| Honda Motor Co Ltd | 🚗 | 4,00 |
| NTT Inc | 📶 | 3,91 |
| Nissan Motor Co Ltd | 🚗 | 3,64 |
| Daiichi Life Group Inc | 🏢 | 3,39 |
| Kubota Corp | 🚗 | 3,28 |
| Panasonic Holdings Corp | 📶 | 3,22 |
| % Primi 10 Titoli sul Patrimonio | | 38,88 |
| Numero Complessivo di Titoli Azionari | | 54 |
| Numero Complessivo di Titoli Obbligazionari | | 0 |

Distribuzione Settoriale %

| Distribuzione Settoriale % | Fondo |
|-----------------------------|--------------|
| Ciclico | 54,30 |
| Materie Prime | 5,66 |
| Beni di Consumo Ciclici | 16,68 |
| Finanza | 27,58 |
| Immobiliare | 4,38 |
| Sensibile | 39,06 |
| Telecomunicazioni | 9,86 |
| Energia | 1,35 |
| Beni Industriali | 18,32 |
| Tecnologia | 9,53 |
| Difensivo | 6,64 |
| Beni Difensivi | 5,28 |
| Salute | 1,36 |
| Servizi di Pubblica Utilità | - |

Ripartizione Geografica %

| Ripartizione Geografica % | Fondo |
|-------------------------------|---------------|
| America | 0,00 |
| Stati Uniti | 0,00 |
| Canada | 0,00 |
| America Latina e Centrale | 0,00 |
| Europa | 0,00 |
| Regno Unito | 0,00 |
| Europa Occidentale - Euro | 0,00 |
| Europa Occidentale - Non Euro | 0,00 |
| Europa dell'Est | 0,00 |
| Africa | 0,00 |
| Medio Oriente | 0,00 |
| Asia | 100,00 |
| Giappone | 100,00 |
| Australasia | 0,00 |
| Asia - Paesi Sviluppati | 0,00 |
| Asia - Emergente | 0,00 |

Anagrafica

| | | | | | |
|----------------------|--|-------------------------|-------------|------------------------------|-----------------|
| Società di Gestione | Man Asset Management (Ireland) Limited | Patrimonio Classe (Mln) | 0,77 EUR | Investimento Min. Ingresso | 300.000.000 EUR |
| Telefono | - | Domicilio | IRLANDA | Investimento Min. Successivo | - |
| Web | - | Valuta del Fondo | EUR | T.E.R. | - |
| Data di Partenza | 16/05/2017 | UCITS | Si | Spese correnti | 0,76% |
| Nome del Gestore | Jeffrey Atherton | Inc/Acc | Inc | Commissione di incentivo | - |
| Data Inizio Gestione | 21/03/2011 | ISIN | IE00BDF1S55 | | |

Man Funds plc - Man Japan CoreAlpha Equity IXX H EUR Net-Dist A

NAV (01/05/2026)

EUR 260,66

Patrimonio Netto (Mln)

584.877,64 JPY

(31/03/2026)