

Man Funds plc - Man Japan CoreAlpha Equity IXX H USD Net-Dist A

Categoria Morningstar™

Azionari Altri Settori

Benchmark Morningstar
Not Categorized
Usato nel Report
Benchmark Dichiarato

TOPIX TR JPY

Morningstar Rating™

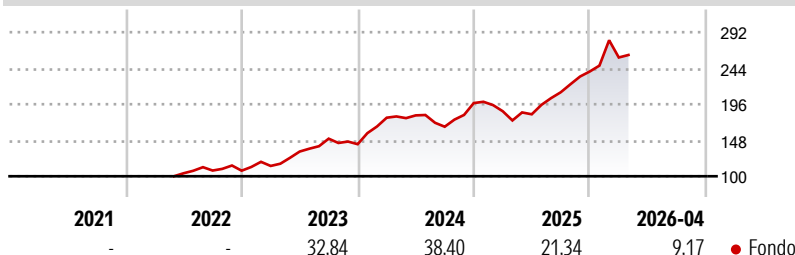
Senza rating

Obiettivo d'Investimento Dichiarato

Il Fondo persegue guadagni a lungo termine investendo principalmente in azioni quotate o negoziate (o relativi strumenti) di emittenti aventi sede, o i cui ricavi sono generati, in Giappone. Può anche investire in altre classi di attività, inclusi titoli obbligazionari, monete, depositi e altri fondi nonché in altre regioni. Grazie a un processo di selezione accurato il Fondo detiene un numero relativamente limitato di investimenti. Il reddito eventualmente generato dagli investimenti verrà aggiunto al valore delle azioni degli investitori, i quali possono acquistare e vendere azioni ogni giorno di negoziazione del Fondo. Il Fondo userà strumenti finanziari derivati (strumenti i cui prezzi dipendono da una o più attività sottostanti,...

Misure di Rischio

3Y Alpha	-	3Y Sharpe Ratio	1,51
3Y Beta	-	3Y Std Dev	16,98
3Y R-Squared	-	3Y Risk	-
3Y Info Ratio	-	5Y Risk	-
3Y Tracking Error	-	10Y Risk	-

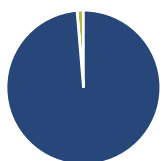
Rendimenti

Rend. Cumulati %

Rend. Cumulati %	Fondo
3-Mesi	5,60
6-Mesi	17,41
1-Anno	48,26
3-Anni Ann.ti	30,61
5-Anni Ann.ti	-
10-Anni Ann.ti	-

Rendimenti aggiornati al 01/05/2026

Rendimenti

Rendimenti	Q1	Q2	Q3	Q4
Trimestrali %				
2026	7,77	-	-	-
2025	-5,50	-2,20	16,10	13,07
2024	24,75	1,73	-8,34	18,98
2023	5,86	16,88	12,90	-4,90
2022	-	-	3,47	-0,15

Portafoglio 31/03/2026

Asset Allocation %

● Azioni	98,67
● Obbligazioni	0,00
● Liquidità	1,33
● Altro	0,00

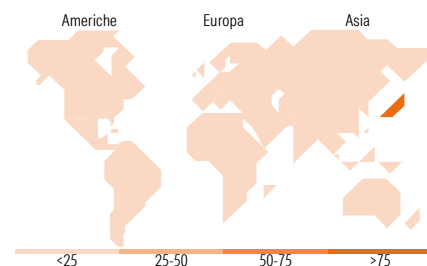
Style Box Azionaria

Mkt Cap %

Giant	29,18
Large	56,64
Medium	14,18
Small	0,00
Micro	0,00

Capitalizzazione media di mercato

Ave Mkt Cap JPY	4.636,23
	0,67


Titoli principali

Nome	Settore	%
Sumitomo Mitsui Trust Group...	🏢	4,47
KDDI Corp	📶	4,37
Seven & i Holdings Co Ltd	🛒	4,37
Nomura Holdings Inc	🏢	4,23
Honda Motor Co Ltd	🚗	4,00
NTT Inc	📶	3,91
Nissan Motor Co Ltd	🚗	3,64
Daiichi Life Group Inc	🏠	3,39
Kubota Corp	🚗	3,28
Panasonic Holdings Corp	📶	3,22
% Primi 10 Titoli sul Patrimonio		38,88
Numero Complessivo di Titoli Azionari		54
Numero Complessivo di Titoli Obbligazionari		0

Distribuzione Settoriale %

Ciclico	54,30
Materie Prime	5,66
Beni di Consumo Ciclici	16,68
Finanza	27,58
Immobiliare	4,38
Sensibile	39,06
Telecomunicazioni	9,86
Energia	1,35
Beni Industriali	18,32
Tecnologia	9,53
Difensivo	6,64
Beni Difensivi	5,28
Salute	1,36
Servizi di Pubblica Utilità	-

Ripartizione Geografica %

America	0,00
Stati Uniti	0,00
Canada	0,00
America Latina e Centrale	0,00
Europa	0,00
Regno Unito	0,00
Europa Occidentale - Euro	0,00
Europa Occidentale - Non Euro	0,00
Europa dell'Est	0,00
Africa	0,00
Medio Oriente	0,00
Asia	100,00
Giappone	100,00
Australasia	0,00
Asia - Paesi Sviluppati	0,00
Asia - Emergente	0,00

Anagrafica

Società di Gestione	Man Asset Management (Ireland) Limited	Patrimonio Classe (Mln)	0,39 USD	Investimento Min. Ingresso	300.000.000 USD
Telefono	-	Domicilio	IRLANDA	Investimento Min. Successivo	-
Web	-	Valuta del Fondo	USD	T.E.R.	-
Data di Partenza	15/05/2017	UCITS	Si	Spese correnti	0,76%
Nome del Gestore	Jeffrey Atherton	Inc/Acc	Inc	Commissione di incentivo	-
Data Inizio Gestione	21/03/2011	ISIN	IE00BDF1V84		

Man Funds plc - Man Japan CoreAlpha Equity IXX H USD Net-Dist A

NAV (01/05/2026)

USD 241,78

Patrimonio Netto (Mln)

584.877,64 JPY

(31/03/2026)