

LO Selection - The Conservative (CHF) PA

Categoria Morningstar™

Bilanciati Prudenti CHF

Benchmark Morningstar

Cat 75%Citi SwissGBI&25%MSCI Wld Free

NR

Usato nel Report

Benchmark Dichiarato

Not Benchmarked

Morningstar Rating™

★★

Obiettivo d'Investimento Dichiarato

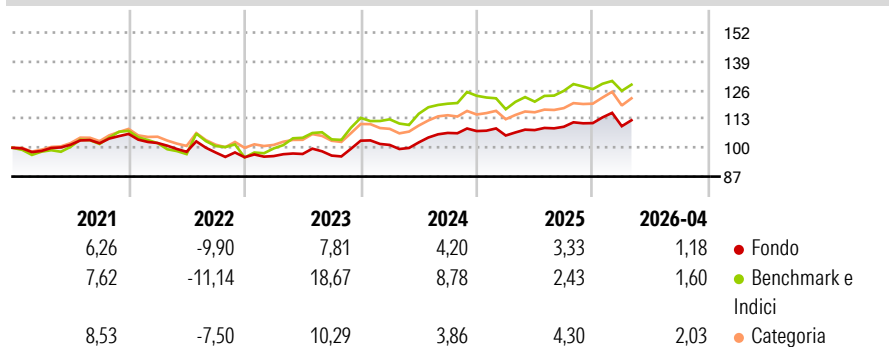
L'obiettivo del Comparto è far crescere il rendimento e il capitale nel lungo periodo. Investe in tutto il mondo in un portafoglio diversificato composto da (i) azioni, (ii) obbligazioni, (iii) quote di fondi, (iv) strumenti finanziari derivati e (v) liquidità. Il Comparto può essere esposto a classi di attivi alternativi compresi (elenco non esaustivo) metalli preziosi, materie prime e hedge fund.

Misure di Rischio

3Y Alpha	-0,39	3Y Sharpe Ratio	0,35
3Y Beta	0,46	3Y Std Dev	6,28
3Y R-Squared	45,50	3Y Risk	-Med
3Y Info Ratio	-0,82	5Y Risk	-Med
3Y Tracking Error	3,90	10Y Risk	-

Basati su Cat 75%Citi SwissGBI&25%MSCI Wld Free NR (dove applicabile)

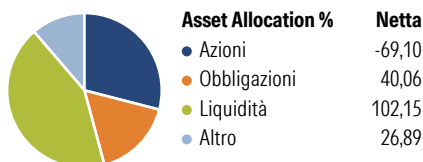
Rendimenti



Rend. Cumulati %	Fondo	Bmk	Cat	Rendimenti Trimestrali %	Q1	Q2	Q3	Q4
3-Mesi	-1,64	-0,67	1,13	2026	-1,24	-	-	-
6-Mesi	2,13	1,15	9,27	2025	-1,86	2,31	1,38	1,51
1-Anno	4,82	6,02	15,60	2024	-1,87	1,11	4,18	0,79
3-Anni Ann.ti	4,88	7,92	9,58	2023	0,55	0,99	-0,75	6,97
5-Anni Ann.ti	2,48	5,47	6,16	2022	-3,86	-3,87	-0,34	-2,18
10-Anni Ann.ti	-	-	-					

Rendimenti aggiornati al 21/05/2026

Portafoglio 31/03/2026

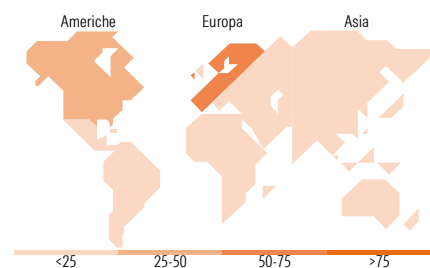


Morningstar Style Box®

Stile Azionario



Reddito Fisso



Titoli principali

Nome	Settore	%
Swap Graham Ma-Msdscogq	—	8,28
Amundi Physical Gold ETC C	—	5,42
Xtrackers Global Govt Bd ETF...	—	3,11
Euro Schatz Future June 26	—	2,07
SSGA Stt Strt Glb HY Bd Scrn...	—	1,58
United States Treasury Notes...	—	1,15
Roche Holding AG Ordinary...	+	0,85
Novartis AG Registered Shares	+	0,77
Nestle SA	+	0,73
T-BOND 30YR FUTURE JUN26	—	0,73
% Primi 10 Titoli sul Patrimonio		24,70
Numero Complessivo di Titoli Azionari		1.464
Numero Complessivo di Titoli Obbligazionari		1.900

Distribuzione Settoriale %

	Fondo
Ciclico	34,44
Sensibile	38,06
Difensivo	27,50

Fixed Income Sector Weightings %

	Fondo
Governativo	1,65
Societario	28,75
Cartolarizzazioni	0,01
Enti Locali	0,00
Liquidità ed equivalenti	72,35
Derivati	-2,77

Ripartizione Geografica %

	Fondo
America	35,12
Stati Uniti	33,77
Canada	0,47
America Latina e Centrale	0,88
Europa	53,68
Regno Unito	2,25
Europa Occidentale - Euro	13,09
Europa Occidentale - Non Euro	37,44
Europa dell'Est	0,23
Africa	0,23
Medio Oriente	0,44
Asia	11,20
Giappone	3,02
Australasia	0,25
Asia - Paesi Sviluppati	4,07
Asia - Emergente	3,86

Anagrafica

Società di Gestione	Lombard Odier Funds (Europe) SA	Patrimonio Classe (Mln)	7,44 CHF	Investimento Min. Ingresso	3.000 CHF
Telefono	00352 27 78 5000	Domicilio	LUSSEMBURGO	Investimento Min. Successivo	1 CHF
Web	www.loim.com	Valuta del Fondo	CHF	T.E.R.	2,09%
Data di Partenza	29/05/2017	UCITS	Si	Spese correnti	2,37%
Nome del Gestore	Paul Bésanger	Inc/Acc	Acc	Commissione di incentivo	-
Data Inizio Gestione	01/12/2015	ISIN	LU1598856075		
NAV (21/05/2026)	CHF 103,08				
Patrimonio Netto (Mln)	116,22 CHF				

(31/03/2026)

See disclosures for more details

© 2026 Morningstar Italia. Tutti i diritti sono riservati. Le informazioni qui contenute: (1) sono proprietà di Morningstar, (2) non possono essere copiate, (3) non costituiscono consiglio di investimento; (4) sono fornite con scopi informativi; (5) sono ritenute attendibili da Morningstar che, pertanto, ne garantisce il maggior grado di accuratezza e completezza possibile, fatto salvo il caso in cui queste Le siano state fornite in modo errato e/o non completo dalle relative società prodotte; (6) sono estratte dai dati del fondo disponibili e riferiti a date temporali diverse. Morningstar non è responsabile per qualunque danno o perdita derivante da qualunque uso delle informazioni e chi visiona tali informazioni sarà responsabile dell'uso che andrà a farne. Non vi è naturalmente garanzia alcuna che i risultati del passato trovino un riscontro nel futuro.