

Winton UCITS Funds ICAV -Winton Multi-Strategy Fund (UCITS) I CHF Accumulation

Categoria Morningstar™

Category_EUCA001011

Benchmark Morningstar
Not Categorized
Usato nel Report
Benchmark Dichiarato

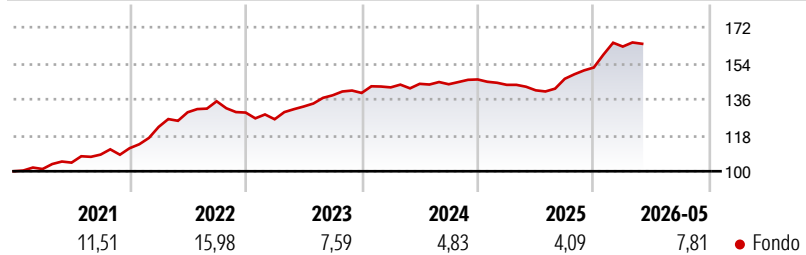
N/A

Morningstar Rating™

Senza rating

Obiettivo d'Investimento Dichiarato

The investment objective of the Fund is to achieve long-term capital appreciation through compound growth. There can be no assurance that the Fund will achieve its investment objective over any time period and a capital loss may occur.

Rendimenti

Misure di Rischio

3Y Alpha	-	3Y Sharpe Ratio	0,97
3Y Beta	-	3Y Std Dev	4,77
3Y R-Squared	-	3Y Risk	-
3Y Info Ratio	-	5Y Risk	-
3Y Tracking Error	-	10Y Risk	-


Rend. Cumulati %

Periodo	Fondo
3-Mesi	-2,34
6-Mesi	5,35
1-Anno	14,50
3-Anni Ann.ti	6,80
5-Anni Ann.ti	8,99
10-Anni Ann.ti	-

Rendimenti aggiornati al 25/06/2026

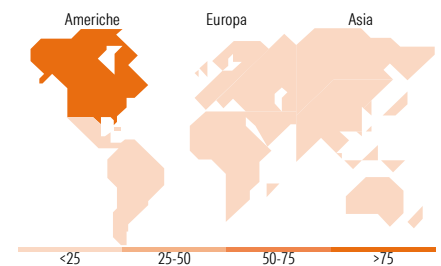
Rendimenti

Periodo	Q1	Q2	Q3	Q4
2026	6,90	-	-	-
2025	-1,84	-1,91	4,09	3,86
2024	1,99	1,26	-0,15	1,66
2023	-2,58	5,05	4,24	0,86
2022	9,53	6,00	4,26	-4,18

Portafoglio 31/03/2026

Fixed Income Style
Box™

Qualità Credito		Sensibilità ai Tassi	
Alto	Basso	Bassa	Alta

Duration Effettiva -
Maturità effettiva -
Qualità Credito Media

Fondo

Titoli principali

Nome	Settore	%
Sfi - Ms Trading Portfolio 1...	-	11,58
United States Treasury Notes...	-	10,18
Stt Strt USD Lqudy LVNAV...	-	8,64
United States Treasury Notes...	-	8,35
United States Treasury Notes...	-	7,73
United States Treasury Notes...	-	7,11
United States Treasury Notes...	-	7,10
United States Treasury Notes...	-	7,06
United States Treasury Notes...	-	6,65
United States Treasury Notes...	-	5,69
% Primi 10 Titoli sul Patrimonio		80,09
Numero Complessivo di Titoli Azionari		9
Numero Complessivo di Titoli Obbligazionari		80

Fixed Income Sector Weightings %

Settore	Fondo
Governativo	66,33
Societario	0,15
Cartolarizzazioni	0,00
Enti Locali	0,00
Liquidità ed equivalenti	36,09
Derivati	-2,57

Coupon Range %

Range	Fondo
0 coupon	0,15
Da 0 a 4 cedole	32,85
Da 4 a 6 cedole	66,91
Da 6 a 8 cedole	0,08
Da 8 a 10 cedole	0,00
Da 10 a 12 cedole	0,00
Oltre 12 cedole	0,00

Ripartizione Geografica %

Regione	Fondo
America	100,00
Stati Uniti	100,00
Canada	0,00
America Latina e Centrale	0,00
Europa	0,00
Regno Unito	0,00
Europa Occidentale - Euro	0,00
Europa Occidentale - Non Euro	0,00
Europa dell'Est	0,00
Africa	0,00
Medio Oriente	0,00
Asia	0,00
Giappone	0,00
Australasia	0,00
Asia - Paesi Sviluppati	0,00
Asia - Emergente	0,00

Anagrafica

Società di Gestione	Winton Fund Management Ireland DAC	Patrimonio Classe (Mln)	0,43 USD	Investimento Min. Ingresso	50.000 CHF
Telefono	-	Domicilio	IRLANDA	Investimento Min. Successivo	-
Web	-	Valuta del Fondo	CHF	T.E.R.	1,79%
Data di Partenza	03/07/2017	UCITS	Si	Spese correnti	1,83%
Nome del Gestore	-	Inc/Acc	Acc	Commissione di incentivo	18,00%
Data Inizio Gestione	03/07/2017	ISIN	IE00BYWTZ072		
NAV (25/06/2026)	CHF 108,76				
Patrimonio Netto (Mln)	70,87 USD				

(31/03/2026)

[See disclosures for more details](#)

© 2026 Morningstar Italia. Tutti i diritti sono riservati. Le informazioni qui contenute: (1) sono proprietà di Morningstar, (2) non possono essere copiate, (3) non costituiscono consiglio di investimento; (4) sono fornite con scopi informativi; (5) sono ritenute attendibili da Morningstar che, pertanto, ne garantisce il maggior grado di accuratezza e completezza possibile, fatto salvo il caso in cui queste Le siano state fornite in modo errato e/o non completo dalle relative società prodotte; (6) sono estratte dai dati del fondo disponibili e riferiti a date temporali diverse. Morningstar non è responsabile per qualunque danno o perdita derivante da qualunque uso delle informazioni e chi visiona tali informazioni sarà responsabile dell'uso che andrà a farne. Non vi è naturalmente garanzia alcuna che i risultati del passato trovino un riscontro nel futuro.