

GAM Star Fund plc - GAM Star Global Flexible Class G GBP Accumulation

Categoria Morningstar™

Bilanciati Flessibili GBP

Benchmark Morningstar

Morningstar UK Moderate Target

Allocation NR GBP

Usato nel Report

Benchmark Dichiarato

Lipper Global Mixed Asset GBP Bal TR GBP

Morningstar Rating™

★★

Obiettivo d'Investimento Dichiarato

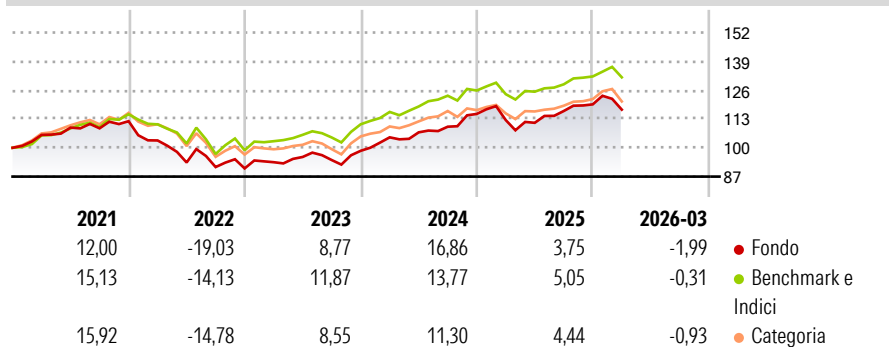
L'obiettivo di investimento del Fondo è conseguire interessanti rendimenti sul capitale investito, cercando al contempo di limitare il rischio di perdita del capitale. Il Fondo mira a realizzare questo obiettivo investendo principalmente in organismi di investimento collettivo a capitale variabile che ottengono un'esposizione ad azioni, titoli a reddito fisso (senza alcuna restrizione sul rating creditizio minimo), immobili, materie prime e valute. È intenzione mantenere il portafoglio del Fondo esposto in modo bilanciato ad azioni, titoli a reddito fisso, immobili, materie prime e valute, ma il Fondo può essere esposto fino all'85% del suo patrimonio netto in azioni.

Misure di Rischio

3Y Alpha	-0,55	3Y Sharpe Ratio	0,62
3Y Beta	0,98	3Y Std Dev	7,91
3Y R-Squared	72,60	3Y Risk	Med
3Y Info Ratio	-0,21	5Y Risk	Med
3Y Tracking Error	3,60	10Y Risk	-

Basati su Morningstar UK Moderate Target Allocation NR GBP (dove applicabile)


Rendimenti



Rend. Cumulati %	Fondo	Bmk	Cat	Rendimenti Trimestrali %	Q1	Q2	Q3	Q4
3-Mesi	-0,11	0,12	0,13	2026	-1,99	-	-	-
6-Mesi	2,31	4,40	3,22	2025	-2,40	-1,09	4,78	2,58
1-Anno	14,11	15,83	18,16	2024	6,17	2,14	2,39	5,25
3-Anni Ann.ti	9,34	9,25	7,80	2023	3,09	2,54	-1,44	4,40
5-Anni Ann.ti	2,67	4,97	3,87	2022	-7,78	-9,61	-2,21	-0,67
10-Anni Ann.ti	-	-	-					

Rendimenti aggiornati al 09/04/2026

Portafoglio 31/12/2025

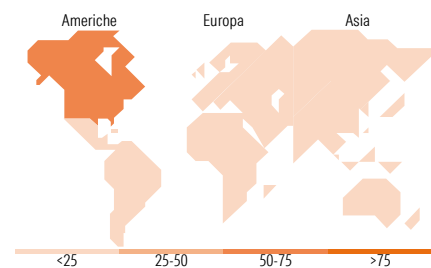


Morningstar Style Box®

Stile Azionario



Reddito Fisso



Titoli principali

Nome	Settore	%
GAM Star Cat Bond...	—	9,57
United States Treasury Bills	—	6,82
iShares Physical Gold ETC	—	4,96
GAM Star Credit Opps (GBP) Z...	—	4,10
JPM Global Macro...	—	4,06
NVIDIA Corp	☑	4,00
GS Absolute Ret Trkr I Acc...	—	3,58
GAM Star Income Instl GBP Acc	—	3,51
Apple Inc	☑	3,49
Amundi Core Stoxx Eurp 600...	—	3,43
% Primi 10 Titoli sul Patrimonio		47,53
Numero Complessivo di Titoli Azionari		80
Numero Complessivo di Titoli Obbligazionari		25

Distribuzione Settoriale %

	Fondo
🔄 Ciclico	32,96
📈 Sensibile	51,38
📉 Difensivo	15,67

Fixed Income Sector Weightings %

	Fondo
🏛️ Governativo	51,70
⚙️ Societario	10,11
🏠 Cartolarizzazioni	9,13
🏢 Enti Locali	0,00
📄 Liquidità ed equivalenti	26,66
📑 Derivati	2,39

Ripartizione Geografica %

	Fondo
America	73,60
Stati Uniti	70,73
Canada	2,21
America Latina e Centrale	0,66
Europa	16,08
Regno Unito	3,09
Europa Occidentale - Euro	7,42
Europa Occidentale - Non Euro	4,59
Europa dell'Est	0,24
Africa	0,50
Medio Oriente	0,23
Asia	10,32
Giappone	3,83
Australasia	1,31
Asia - Paesi Sviluppati	2,49
Asia - Emergente	2,68

Anagrafica

Società di Gestione	GAM Fund Management Limited	Patrimonio Classe (Mln)	0,97 GBP	Investimento Min. Ingresso	10.000 EUR
Telefono	+353 1 6093927	Domicilio	IRLANDA	Investimento Min. Successivo	5.000 EUR
Web	www.gam.com	Valuta del Fondo	GBP	T.E.R.	-
Data di Partenza	08/12/2016	UCITS	Si	Spese correnti	2,40%
Nome del Gestore	Andrea Quapp	Inc/Acc	Acc	Commissione di incentivo	-
Data Inizio Gestione	01/06/2024	ISIN	IE00BD6C7651		
NAV (09/04/2026)	GBP 15,19				

GAM Star Fund plc - GAM Star Global Flexible Class G GBP Accumulation

Patrimonio Netto (Mln)

89,60 GBP

(31/12/2025)