

FF - Global Equity Income ESG Fund Y-Acc-USD

Categoria Morningstar™

Azionari Globali - Reddito

Benchmark Morningstar

Morningstar Global Markets High Dividend

Yield NR USD

Usato nel Report

Benchmark Dichiarato

MSCI ACWI NR USD

Morningstar Rating™

★★★

Obiettivo d'Investimento Dichiarato

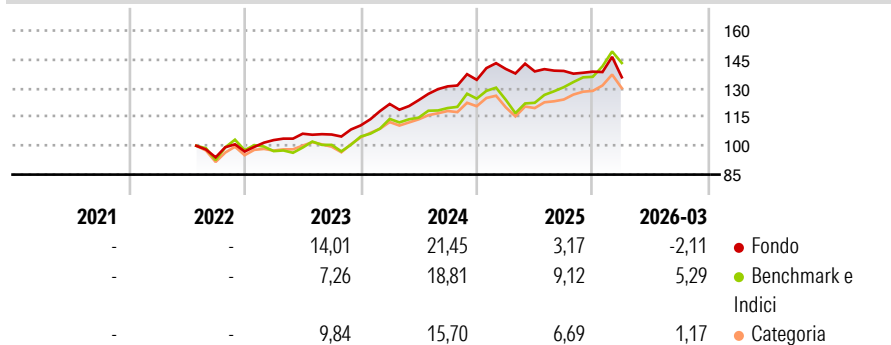
The fund aims to achieve capital growth over the long term and provide income. The fund invests at least 70% of its assets, in equities of companies from anywhere in the world, including emerging markets. The fund may also invest in money market instruments on an ancillary basis. The fund invests at least 70% of its assets in securities of issuers with favourable environmental, social and governance (ESG) characteristics and up to 30% in securities of companies with improving ESG characteristics.

Misure di Rischio

3Y Alpha	-1,66	3Y Sharpe Ratio	0,76
3Y Beta	0,81	3Y Std Dev	8,80
3Y R-Squared	67,58	3Y Risk	Med
3Y Info Ratio	-0,62	5Y Risk	-
3Y Tracking Error	6,74	10Y Risk	-

Basati su Morningstar Global Markets High Dividend Yield NR USD (dove applicabile)

Rendimenti



Rend. Cumulati %

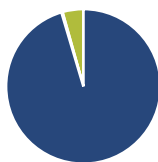
	Fondo	Bmk	Cat
3-Mesi	0,58	3,08	0,95
6-Mesi	1,69	12,12	6,87
1-Anno	5,15	30,58	20,78
3-Anni Ann.ti	11,35	14,45	11,26
5-Anni Ann.ti	-	-	-
10-Anni Ann.ti	-	-	-

Rendimenti aggiornati al 16/04/2026

Rendimenti

	Q1	Q2	Q3	Q4
2026	-2,11	-	-	-
2025	4,21	-0,91	0,17	-0,26
2024	10,09	1,65	5,79	2,60
2023	6,12	3,22	-0,40	4,49
2022	-	-	-	3,23

Portafoglio 31/03/2026



Asset Allocation %

- Azioni
- Obbligazioni
- Liquidità
- Altro

Netta

Azioni	95,40
Obbligazioni	0,23
Liquidità	4,37
Altro	0,00

Style Box Azionaria

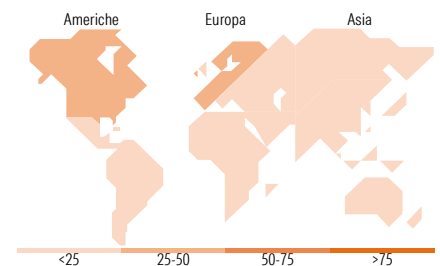


Mkt Cap %

	Fondo
Giant	25,27
Large	53,11
Medium	20,48
Small	1,14
Micro	0,00

Capitalizzazione media di mercato

	Fondo
Ave Mkt Cap SEK	740.300,80



Titoli principali

Nome	Settore	%
Taiwan Semiconductor...	🏭	4,85
CME Group Inc Class A	🏠	4,80
Roche Holding AG Ordinary...	🏥	4,78
Linde PLC	🏭	4,59
Fidelity ILF - USD A Acc	-	4,33
Ferrovial SE	🚆	3,88
Legrand SA	🏠	3,80
Admiral Group PLC	🏠	3,75
Unilever PLC	🏠	3,73
Deutsche Boerse AG	🏠	3,60
% Primi 10 Titoli sul Patrimonio		42,12
Numero Complessivo di Titoli Azionari		40
Numero Complessivo di Titoli Obbligazionari		0

Distribuzione Settoriale %

	Fondo
Ciclico	48,79
Materie Prime	11,65
Beni di Consumo Ciclici	10,22
Finanza	26,92
Immobiliare	-
Sensibile	35,60
Telecomunicazioni	2,85
Energia	-
Beni Industriali	23,62
Tecnologia	9,13
Difensivo	15,61
Beni Difensivi	8,95
Salute	6,67
Servizi di Pubblica Utilità	-

Ripartizione Geografica %

	Fondo
America	37,10
Stati Uniti	37,10
Canada	0,00
America Latina e Centrale	0,00
Europa	49,79
Regno Unito	16,76
Europa Occidentale - Euro	24,87
Europa Occidentale - Non Euro	8,16
Europa dell'Est	0,00
Africa	0,00
Medio Oriente	0,00
Asia	13,11
Giappone	5,63
Australasia	0,00
Asia - Paesi Sviluppati	5,59
Asia - Emergente	1,89

Anagrafica

Società di Gestione	Fidelity (FIL Inv Mgmt (Lux) S.A.)	Patrimonio Classe (Mln)	44,81 USD	Investimento Min. Ingresso	2.500 USD
Telefono	+ 352 250 404 2400	Domicilio	LUSSEMBURGO	Investimento Min. Successivo	1.000 USD
Web	www.fidelity-international.com	Valuta del Fondo	USD	T.E.R.	-
Data di Partenza	22/06/2017	UCITS	Si	Spese correnti	1,06%
Nome del Gestore	Aditya Shivram	Inc/Acc	Acc	Commissione di incentivo	-
Data Inizio Gestione	30/10/2019	ISIN	LU1627197855		
NAV (16/04/2026)	USD 23,28				

FF - Global Equity Income ESG Fund Y-Acc-USD

Patrimonio Netto (Mln) 8.527,84 SEK

(31/03/2026)