

iShares Europe Index Fund (IE) D Acc EUR

Categoria Morningstar™

Azionari Europa Large Cap Blend

Benchmark Morningstar

Morningstar Developed Europe Target

Market Exposure NR EUR

Usato nel Report

Benchmark Dichiarato

MSCI Europe NR USD

Morningstar Rating™

★★★★

Obiettivo d'Investimento Dichiarato

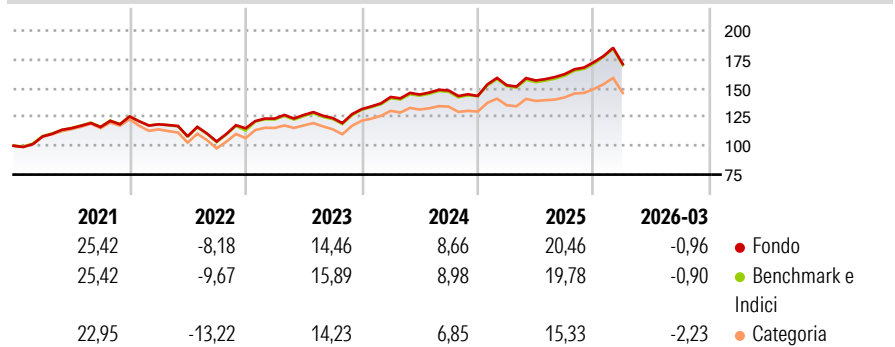
The Sub-Fund seeks to provide a total return, taking into account both capital and income returns, which reflects the total return of the European equity market. In order to achieve this investment objective, the investment policy of the Sub-Fund is to invest in a portfolio of equity securities that so far as possible and practicable consists of the component securities of the MSCI Europe Index, the Sub-Fund's Benchmark Index.

Misure di Rischio

3Y Alpha	-0,07	3Y Sharpe Ratio	0,80
3Y Beta	1,01	3Y Std Dev	10,56
3Y R-Squared	99,70	3Y Risk	Med
3Y Info Ratio	-0,02	5Y Risk	-Med
3Y Tracking Error	0,58	10Y Risk	-

Basati su Morningstar Developed Europe Target Market Exposure NR EUR (dove applicabile)

Rendimenti



Rend. Cumulati %	Fondo	Bmk	Cat	Rendimenti Trimestrali %	Q1	Q2	Q3	Q4
3-Mesi	1,47	0,72	-0,72	2026	-0,96	-	-	-
6-Mesi	6,62	6,10	3,18	2025	6,51	2,69	3,54	6,36
1-Anno	13,55	13,87	10,02	2024	8,00	1,49	2,42	-3,21
3-Anni Ann.ti	12,30	12,27	9,55	2023	7,31	2,53	-2,08	6,23
5-Anni Ann.ti	10,00	9,76	7,34	2022	-5,43	-8,78	-4,10	11,00
10-Anni Ann.ti	-	-	-					

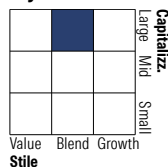
Rendimenti aggiornati al 01/04/2026

Portafoglio 28/02/2026



Asset Allocation %	Netta
Azioni	99,29
Obbligazioni	0,00
Liquidità	0,41
Altro	0,30

Style Box Azionaria

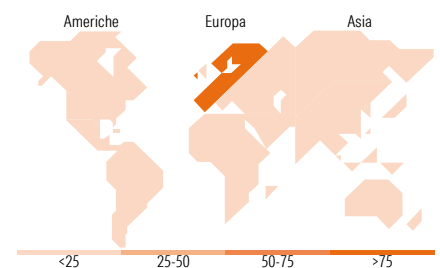


Mkt Cap %

Fondo	Value	Blend	Growth
Giant	54,67		
Large	34,65		
Medium	10,59		
Small	0,10		
Micro	0,00		

Capitalizzazione media di mercato

Fondo	Ave Mkt Cap EUR
	74.311,70



Titoli principali

Nome	Settore	%
ASML Holding NV	Industria	3,85
Roche Holding AG	Farmaceutici	2,28
AstraZeneca PLC	Farmaceutici	2,21
Novartis AG Registered Shares	Farmaceutici	2,20
HSBC Holdings PLC	Banche	2,19
Nestle SA	Alimentari	1,91
Shell PLC	Energia	1,60
Siemens AG	Industria	1,51
SAP SE	Tecnologia	1,43
Banco Santander SA	Banche	1,27
% Primi 10 Titoli sul Patrimonio		20,45
Numero Complessivo di Titoli Azionari		403
Numero Complessivo di Titoli Obbligazionari		0

Distribuzione Settoriale %

Fondo	Ciclico
	36,04
Materie Prime	5,45
Beni di Consumo Ciclici	6,91
Finanza	22,79
Immobiliare	0,89
Sensibile	36,13
Telecomunicazioni	3,77
Energia	4,40
Beni Industriali	19,91
Tecnologia	8,05
Difensivo	27,83
Beni Difensivi	9,06
Salute	13,90
Servizi di Pubblica Utilità	4,87

Ripartizione Geografica %

Fondo	America
	2,08
Stati Uniti	1,99
Canada	0,00
America Latina e Centrale	0,09
Europa	97,28
Regno Unito	21,88
Europa Occidentale - Euro	51,52
Europa Occidentale - Non Euro	23,81
Europa dell'Est	0,08
Africa	0,00
Medio Oriente	0,00
Asia	0,64
Giappone	0,00
Australasia	0,00
Asia - Paesi Sviluppati	0,64
Asia - Emergente	0,00

Anagrafica

Società di Gestione	BlackRock Asset Management Ireland Ltd	Patrimonio Classe (Mln)	100,40 EUR	Investimento Min. Ingresso	1.000.000 EUR
Telefono	-	(01/04/2026)		Investimento Min. Successivo	10.000 EUR
Web	www.blackrock.com	Domicilio	IRLANDA	T.E.R.	0,10%
Data di Partenza	06/06/2017	Valuta del Fondo	EUR	Spese correnti	0,10%
Nome del Gestore	-	UCITS	Si	Commissione di incentivo	-
Data Inizio Gestione	21/02/2013	Inc/Acc	Acc		
NAV (01/04/2026)	EUR 19,51	ISIN	IE00BDRK7L36		

iShares Europe Index Fund (IE) D Acc EUR

Patrimonio Netto (Mln) 210,11 EUR

(28/02/2026)