

iShares Pacific Index Fund (IE) D Acc EUR

Categoria Morningstar™

Aktion Pazifik ohne Japan

Benchmark Morningstar

Morningstar Developed Asia Pacific ex-Japan Target Market Exposure NR USD
Usato nel Report

Benchmark Dichiarato

MSCI Pacific Ex Japan NR USD

Morningstar Rating™

★★★★

Obiettivo d'Investimento Dichiarato

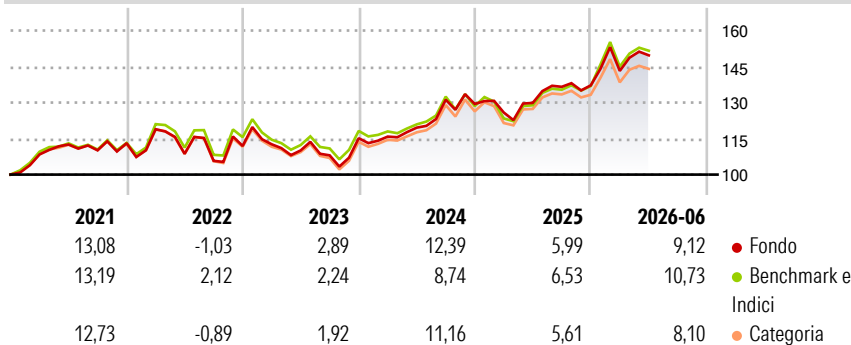
Il Fondo mira a conseguire un rendimento sull'investimento mediante una combinazione di crescita del capitale e reddito sulle attività del Fondo, che rifletta il rendimento dei mercati azionari in Australia, Hong Kong, Nuova Zelanda e Singapore. Il Fondo investe nei titoli di partecipazione (per esempio i titoli azionari) quotati e negoziati sui mercati regolamentati di Australia, Hong Kong, Nuova Zelanda e Singapore. Il rendimento del Fondo sarà raffrontato al rendimento di un indice inizialmente rappresentato dall'Indice MSCI Pacific ex-Japan con dividendi netti, ovvero l'indice di riferimento del Fondo.

Misure di Rischio

3Y Alpha	0,55	3Y Sharpe Ratio	0,69
3Y Beta	0,96	3Y Std Dev	11,69
3Y R-Squared	97,29	3Y Risk	Basso
3Y Info Ratio	0,12	5Y Risk	-Med
3Y Tracking Error	2,47	10Y Risk	-

Basati su Morningstar Developed Asia Pacific ex-Japan Target Market Exposure NR USD (dove applicabile)

Rendimenti



Rend. Cumulati %	Fondo	Bmk	Cat	Rendimenti Trimestrali %	Q1	Q2	Q3	Q4
3-Mesi	2,75	3,84	3,81	2026	4,39	4,53	-	-
6-Mesi	8,89	11,30	9,20	2025	-2,74	3,17	5,16	0,45
1-Anno	14,82	17,97	15,24	2024	0,59	3,21	9,73	-1,35
3-Anni Ann.ti	10,80	10,56	10,34	2023	0,64	-2,28	-1,86	6,61
5-Anni Ann.ti	5,96	6,37	5,93	2022	5,15	-8,63	-2,68	5,85
10-Anni Ann.ti	-	-	-					

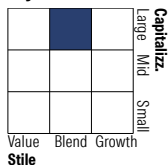
Rendimenti aggiornati al 02/07/2026

Portafoglio 31/05/2026



Asset Allocation %	Netta
● Azioni	100,03
● Obbligazioni	0,00
● Liquidità	-0,03
● Altro	0,00

Style Box Azionaria

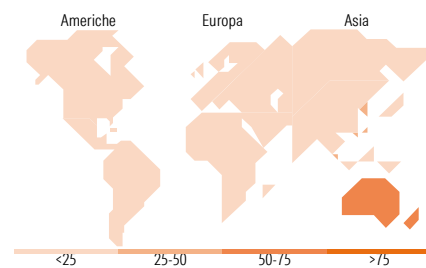


Stile

Mkt Cap %

Fondo	Capitalizzazione
58,15	Giant
37,96	Large
3,89	Medium
0,00	Small
0,00	Micro

Fondo	Capitalizzazione media di mercato
54.757,03	Ave Mkt Cap USD



Titoli principali

Nome	Settore	%
BHP Group Ltd		10,07
Commonwealth Bank of Australia		8,78
AIA Group Ltd		4,88
DBS Group Holdings Ltd		4,49
Westpac Banking Corp		3,91
National Australia Bank Ltd		3,64
ANZ Group Holdings Ltd		3,37
Wesfarmers Ltd		2,88
Macquarie Group Ltd		2,75
Oversea-Chinese Banking Corp...		2,66
% Primi 10 Titoli sul Patrimonio		47,43
Numero Complessivo di Titoli Azionari		93
Numero Complessivo di Titoli Obbligazionari		0

Distribuzione Settoriale %

Fondo	Distribuzione Settoriale %
75,49	Ciclico
17,03	Materie Prime
6,25	Beni di Consumo Ciclici
44,79	Finanza
7,42	Immobiliare
14,75	Sensibile
2,57	Telecomunicazioni
2,67	Energia
8,50	Beni Industriali
1,01	Tecnologia
9,76	Difensivo
2,92	Beni Difensivi
3,33	Salute
3,52	Servizi di Pubblica Utilità

Ripartizione Geografica %

Fondo	Ripartizione Geografica %
0,00	America
0,00	Stati Uniti
0,00	Canada
0,00	America Latina e Centrale
1,03	Europa
0,70	Regno Unito
0,33	Europa Occidentale - Euro
0,00	Europa Occidentale - Non Euro
0,00	Europa dell'Est
0,00	Africa
0,00	Medio Oriente
98,97	Asia
0,00	Giappone
66,13	Australasia
31,44	Asia - Paesi Sviluppati
1,41	Asia - Emergente

Anagrafica

Società di Gestione	BlackRock Asset Management Ireland Ltd	Patrimonio Classe (Mln)	14,66 EUR	Investimento Min. Ingresso	100.000 EUR
Telefono	-	(02/07/2026)		Investimento Min. Successivo	10.000 EUR
Web	www.blackrock.com	Domicilio	IRLANDA	T.E.R.	0,15%
Data di Partenza	06/06/2017	Valuta del Fondo	EUR	Spese correnti	0,15%
Nome del Gestore	-	UCITS	Si	Commissione di incentivo	-
Data Inizio Gestione	01/05/2006	Inc/Acc	Acc		
NAV (02/07/2026)	EUR 17,62	ISIN	IE00BDRK7R97		

See disclosures for more details

© 2026 Morningstar Italia. Tutti i diritti sono riservati. Le informazioni qui contenute: (1) sono proprietà di Morningstar, (2) non possono essere copiate, (3) non costituiscono consiglio di investimento; (4) sono fornite con scopi informativi; (5) sono ritenute attendibili da Morningstar che, pertanto, ne garantisce il maggior grado di accuratezza e completezza possibile, fatto salvo il caso in cui queste Le siano state fornite in modo errato e/o non completo dalle relative società produttrici; (6) sono estratte dai dati del fondo disponibili e riferiti a date temporali diverse. Morningstar non è responsabile per qualunque danno o perdita derivante da qualunque uso delle informazioni e chi visiona tali informazioni sarà responsabile dell'uso che andrà a farne. Non vi è naturalmente garanzia alcuna che i risultati del passato trovino un riscontro nel futuro.

iShares Pacific Index Fund (IE) D Acc EUR

Patrimonio Netto (Mln) 822,48 USD

(31/05/2026)