

Mirova Funds - Mirova Global Green Bond Fund N/A (H-CHF)

Categoria Morningstar™

Obbligazionari Globali CHF-Hedged

Benchmark Morningstar

Morningstar Global Core Bond GR Hedged

CHF

Usato nel Report

Benchmark Dichiarato

Bloomberg MSCI Glb Green Bd TR Hdg EUR

Morningstar Rating™

★★

Obiettivo d'Investimento Dichiarato

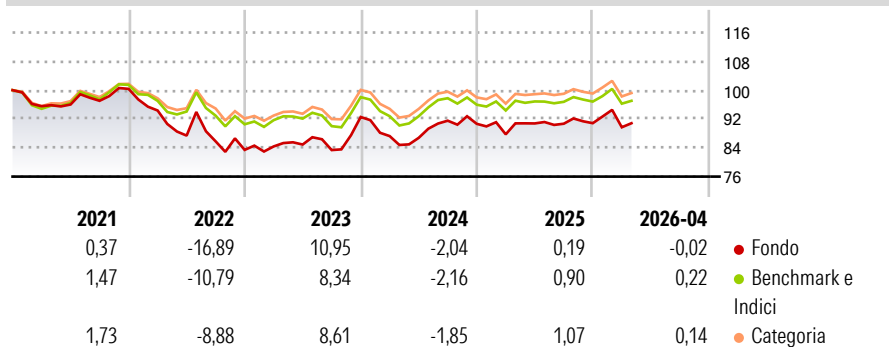
The investment objective of Mirova Global Green Bond Fund (the "Sub-Fund") is to invest in bonds that generate environmental and/or social benefits provided that such sustainable investment do not significantly harm any of the sustainable objectives as defined by EU Law and that the selected issuers follow good governance practices. The Sub-Fund will invest principally in bonds issued worldwide among which green, green & social as well as social bonds, while systematically including Environmental, Social and Governance ("ESG") considerations, with an objective to outperform the Bloomberg MSCI Global Green Bond Index (EUR Hedged) over the recommended minimum investment period of 3 years.

Misure di Rischio

3Y Alpha	0,82	3Y Sharpe Ratio	-0,06
3Y Beta	1,14	3Y Std Dev	8,19
3Y R-Squared	89,65	3Y Risk	Alto
3Y Info Ratio	0,34	5Y Risk	Alto
3Y Tracking Error	1,68	10Y Risk	-

Basati su Morningstar Global Core Bond GR Hedged CHF (dove applicabile)

Rendimenti



Rend. Cumulati %

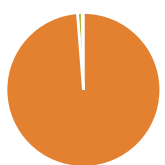
	Fondo	Bmk	Cat
3-Mesi	-2,23	-2,04	-2,08
6-Mesi	0,27	0,36	0,47
1-Anno	1,99	1,59	1,67
3-Anni Ann.ti	2,41	1,93	2,11
5-Anni Ann.ti	-0,85	0,36	1,05
10-Anni Ann.ti	-	-	-

Rendimenti aggiornati al 22/05/2026

Rendimenti

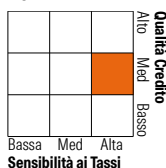
	Q1	Q2	Q3	Q4
2026	-1,25	-	-	-
2025	-3,23	3,45	-0,08	0,17
2024	-5,73	-0,56	5,49	-0,94
2023	1,14	0,63	-1,81	11,02
2022	-5,99	-7,39	-1,82	-2,77

Portafoglio 30/04/2026



Asset Allocation %	Netta
● Azioni	0,00
● Obbligazioni	98,75
● Liquidità	1,01
● Altro	0,24

Fixed Income Style Box™



	Fondo
Duration Effettiva	-
Maturità effettiva	8,14
Qualità Credito Media	BBB

Credit Quality %

Fond	Credit Quality %	Fond	
o		o	
AAA	16,12	BBB	48,57
AA	6,94	BB	4,09
A	22,90	B	0,22
		Below B	0,00
		Not Rated	1,16

Titoli principali

Nome	Settore	%
United Kingdom of Great...	—	4,87
Spain (Kingdom of) 1%	—	2,91
Italy (Republic Of) 4%	—	2,56
Romania (Republic Of) 5.625%	—	2,23
International Development...	—	1,90
Italy (Republic Of) 4.1%	—	1,83
Italy (Republic Of) 4%	—	1,80
International Bank for...	—	1,64
International Bank for...	—	1,54
Italy (Republic Of) 4.05%	—	1,50
% Primi 10 Titoli sul Patrimonio		22,78
Numero Complessivo di Titoli Azionari		0
Numero Complessivo di Titoli Obbligazionari		218

Fixed Income Sector Weightings %

	Fondo
🏛️ Governativo	46,55
🏢 Societario	51,72
🏠 Cartolarizzazioni	0,86
🏘️ Enti Locali	0,00
🏦 Liquidità ed equivalenti	1,02
📄 Derivati	-0,15

Coupon Range %

	Fondo
0 coupon	0,18
Da 0 a 4 cedole	69,32
Da 4 a 6 cedole	29,28
Da 6 a 8 cedole	1,22
Da 8 a 10 cedole	0,00
Da 10 a 12 cedole	0,00
Oltre 12 cedole	0,00

Scadenze %

	Fondo
da 1 a 3	4,63
da 3 a 5	17,18
da 5 a 7	25,17
da 7 a 10	27,79
da 10 a 15	9,74
da 15 a 20	4,01
da 20 a 30	10,28
oltre 30	0,98

Anagrafica

Società di Gestione	Natixis Investment Managers International
Telefono	+33 1 78408000
Web	www.im.natixis.com
Data di Partenza	02/06/2017
Nome del Gestore	-
Data Inizio Gestione	01/12/2018
NAV (22/05/2026)	CHF 819,48
Patrimonio Netto (Mln)	1.369,14 EUR

(30/04/2026)

Patrimonio Classe (Mln)	6,26 CHF
(21/05/2026)	
Domicilio	LUSSEMBURGO
Valuta del Fondo	CHF
UCITS	Si
Inc/Acc	Acc
ISIN	LU1525463607

Investimento Min. Ingresso	-
Investimento Min. Successivo	-
T.E.R.	0,70%
Spese correnti	0,75%
Commissione di incentivo	-

See disclosures for more details

© 2026 Morningstar Italia. Tutti i diritti sono riservati. Le informazioni qui contenute: (1) sono proprietà di Morningstar, (2) non possono essere copiate, (3) non costituiscono consiglio di investimento; (4) sono fornite con scopi informativi; (5) sono ritenute attendibili da Morningstar che, pertanto, ne garantisce il maggior grado di accuratezza e completezza possibile, fatto salvo il caso in cui queste Le siano state fornite in modo errato e/o non completo dalle relative società produttrici; (6) sono estratte dai dati del fondo disponibili e riferiti a date temporali diverse. Morningstar non è responsabile per qualunque danno o perdita derivante da qualunque uso delle informazioni e chi visiona tali informazioni sarà responsabile dell'uso che andrà a farne. Non vi è naturalmente garanzia alcuna che i risultati del passato trovino un riscontro nel futuro.