

# Bellevue Funds (Lux) - Bellevue Asia Pacific Healthcare I USD

**Categoria Morningstar™**

Azionari Settore Salute

**Benchmark Morningstar**

Morningstar Global Healthcare NR USD

Usato nel Report

**Benchmark Dichiarato**

MSCI Asia Pacific Healthcare NR CHF

**Morningstar Rating™**

★

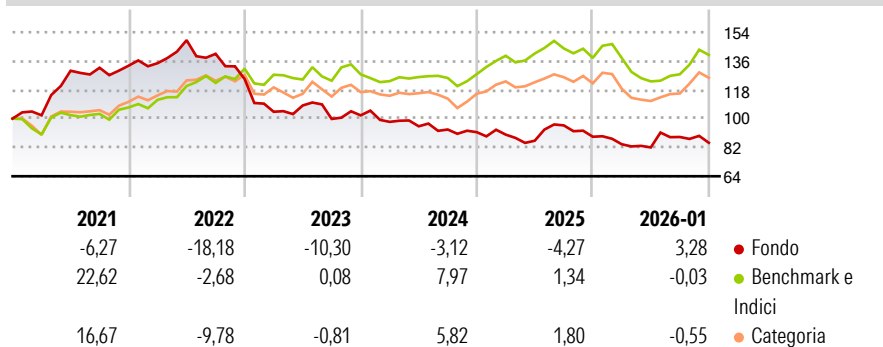
**Obiettivo d'Investimento Dichiarato**

The investment objective of the sub-fund is to achieve long-term capital growth by investing at least two thirds of the net assets of the fund in a portfolio of carefully chosen shares and other equity securities of companies that have their registered office or carry out the majority of their economic activity in the healthcare markets of the Asia-Pacific region. The universe for companies is determined cumulatively as follows: Shares of companies that have their registered office or carry out the majority of their economic activity in the healthcare sector in the Asia-Pacific region. These include companies operating in such areas as generics, medtech, biotech, pharma and health services which are involved in the development,...

**Misure di Rischio**

3Y Alpha	-8,36	3Y Sharpe Ratio	-0,66
3Y Beta	0,58	3Y Std Dev	12,42
3Y R-Squared	25,76	3Y Risk	Med
3Y Info Ratio	-0,75	5Y Risk	Med
3Y Tracking Error	13,17	10Y Risk	-

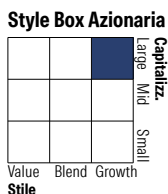

Basati su Morningstar Global Healthcare NR USD (dove applicabile)

**Rendimenti**


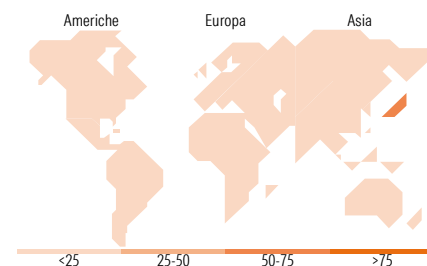
Rend. Cumulati %	Fondo	Bmk	Cat
3-Mesi	4,97	3,80	3,10
6-Mesi	2,22	16,06	16,63
1-Anno	2,79	-3,68	-3,57
3-Anni Ann.ti	-4,77	3,58	1,63
5-Anni Ann.ti	-8,69	4,65	1,75
10-Anni Ann.ti	-	-	-

Rendimenti aggiornati al 10/02/2026

Rendimenti Trimestrali %	Q1	Q2	Q3	Q4
2026	-	-	-	-
2025	-5,31	-2,34	7,95	-4,10
2024	-1,69	-4,21	11,11	-7,41
2023	-3,99	-2,82	-2,12	-1,78
2022	-16,39	3,76	-7,77	2,26

**Portafoglio 31/01/2026**


Mkt Cap %	Fondo
Giant	45,97
Large	43,47
Medium	10,11
Small	0,45
Micro	0,00
<b>Capitalizzazione media di mercato</b>	<b>Fondo</b>
Ave Mkt Cap USD	30.408,19


**Titoli principali**

Nome	Settore	%
Hoya Corp	+	9,97
Takeda Pharmaceutical Co Ltd	+	8,77
CSL Ltd	+	8,62
Chugai Pharmaceutical Co Ltd	+	7,10
Daiichi Sankyo Co Ltd	+	5,71
Otsuka Holdings Co Ltd	+	4,74
Astellas Pharma Inc	+	4,15
BeOne Medicines Ltd Ordinary...	+	4,01
Celltrion Inc	+	3,72
Terumo Corp	+	3,26
% Primi 10 Titoli sul Patrimonio		60,06
Numero Complessivo di Titoli Azionari		43
Numero Complessivo di Titoli Obbligazionari		0

**Distribuzione Settoriale %**

	Fondo
<b>Ciclico</b>	<b>0,00</b>
Materie Prime	-
Beni di Consumo Ciclici	-
Finanza	-
Immobiliare	-
<b>Sensibile</b>	<b>0,00</b>
Telecomunicazioni	-
Energia	-
Beni Industriali	-
Tecnologia	-
<b>Difensivo</b>	<b>100,00</b>
Beni Difensivi	-
Salute	100,00
Servizi di Pubblica Utilità	-

**Ripartizione Geografica %**

	Fondo
<b>America</b>	<b>4,85</b>
Stati Uniti	4,85
Canada	0,00
America Latina e Centrale	0,00
<b>Europa</b>	<b>0,00</b>
Regno Unito	0,00
Europa Occidentale - Euro	0,00
Europa Occidentale - Non Euro	0,00
Europa dell'Est	0,00
Africa	0,00
Medio Oriente	0,00
<b>Asia</b>	<b>95,15</b>
Giappone	50,79
Australasia	13,81
Asia - Paesi Sviluppati	11,34
Asia - Emergente	19,21

**Anagrafica**

Società di Gestione	Bellevue Asset Management Ltd.	Patrimonio Classe (Mln)	-	Investimento Min. Ingresso	-
Telefono	-	Domicilio	LUSSEMBURGO	Investimento Min. Successivo	-
Web	-	Valuta del Fondo	USD	T.E.R.	-
Data di Partenza	28/04/2017	UCITS	Si	Spese correnti	1,53%
Nome del Gestore	Oliver Kubli	Inc/Acc	Acc	Commissione di incentivo	10,00%
Data Inizio Gestione	28/04/2017	ISIN	LU1587984680		

# Bellevue Funds (Lux) - Bellevue Asia Pacific Healthcare I USD

NAV <sup>(10/02/2026)</sup>	USD 174,99
Patrimonio Netto (Mln)	85,86 USD
<sup>(31/01/2026)</sup>	