

PriveEdge William Blair US Small and Mid Cap M EUR Sys Hedged Acc

Categoria Morningstar™

Azionari Altri Settori

Benchmark Morningstar

Not Categorized

Usato nel Report

Benchmark Dichiarato

MSCI USA Small Cap NR USD

Morningstar Rating™

Senza rating

Obiettivo d'Investimento Dichiarato

The Sub-Fund is actively managed in reference to a benchmark. The MSCI USA Small Cap Index is used for performance comparison and for internal risk monitoring purposes only, without implying any particular constraints to the Sub-Fund's investments. The Sub-Fund's securities will generally be similar to those of the Benchmark but the security weightings are expected to differ materially. The Investment Manager may also select securities not included in the Benchmark in order to take advantage of investment opportunities. The Sub-Fund's objective is to seek long term capital appreciation and to outperform the Benchmark by primarily investing in equity securities. Under normal market conditions, the Sub-Fund invests 80% of its net assets in...

Rendimenti

Misure di Rischio

| | | | |
|-------------------|---|-----------------|-------|
| 3Y Alpha | - | 3Y Sharpe Ratio | 0,24 |
| 3Y Beta | - | 3Y Std Dev | 17,11 |
| 3Y R-Squared | - | 3Y Risk | - |
| 3Y Info Ratio | - | 5Y Risk | - |
| 3Y Tracking Error | - | 10Y Risk | - |

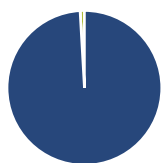
Rend. Cumulati %

| | Fondo |
|----------------|-------|
| 3-Mesi | 4,78 |
| 6-Mesi | 4,03 |
| 1-Anno | -1,01 |
| 3-Anni Ann.ti | 4,22 |
| 5-Anni Ann.ti | 3,88 |
| 10-Anni Ann.ti | - |

Rendimenti aggiornati al 29/01/2026

Rendimenti

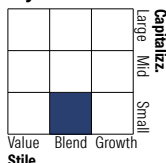
| | Q1 | Q2 | Q3 | Q4 |
|----------------------|-------|--------|-------|-------|
| Trimestrali % | | | | |
| 2026 | - | - | - | - |
| 2025 | -8,25 | 3,60 | 2,99 | 0,20 |
| 2024 | 4,80 | -5,59 | 10,70 | -0,09 |
| 2023 | 2,45 | 3,92 | -5,45 | 9,38 |
| 2022 | -5,33 | -19,43 | -4,02 | 7,86 |

Portafoglio 31/12/2025

Asset Allocation %

- Azioni
- Obbligazioni
- Liquidità
- Altro

Netta

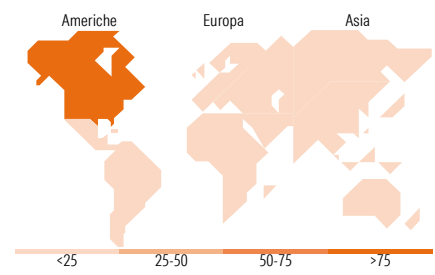
 99,10
0,00
0,90
0,00

Style Box Azionaria

Mkt Cap %

| | |
|--------|-------|
| Giant | 0,00 |
| Large | 1,08 |
| Medium | 23,26 |
| Small | 57,61 |
| Micro | 18,05 |

Capitalizzazione media di mercato

Ave Mkt Cap USD 7.138,73


Titoli principali

| Nome | Settore | % |
|---|---------|-------|
| Diebold Nixdorf Inc Ordinary... | 🏢 | 2,28 |
| Ciena Corp | 🏢 | 1,97 |
| Everest Group Ltd | 🏢 | 1,92 |
| Onto Innovation Inc | 🏢 | 1,79 |
| Old National Bancorp | 🏢 | 1,71 |
| The Carlyle Group Inc | 🏢 | 1,67 |
| Jones Lang LaSalle Inc | 🏢 | 1,66 |
| Idacorp Inc | 💡 | 1,65 |
| Talen Energy Corp Ordinary... | 💡 | 1,60 |
| Doximity Inc Class A | 🏠 | 1,57 |
| % Primi 10 Titoli sul Patrimonio | | 17,82 |
| Numero Complessivo di Titoli Azionari | | 87 |
| Numero Complessivo di Titoli Obbligazionari | | 0 |

Distribuzione Settoriale %

| | Fondo |
|-------------------------------|--------------|
| Ciclico | 34,69 |
| 🏠 Materie Prime | 3,75 |
| 🛒 Beni di Consumo Ciclici | 8,36 |
| 🏦 Finanza | 15,20 |
| 🏠 Immobiliare | 7,38 |
| Sensibile | 41,82 |
| 📞 Telecomunicazioni | - |
| ⚡ Energia | 2,74 |
| 🏭 Beni Industriali | 20,06 |
| 💻 Tecnologia | 19,02 |
| Difensivo | 23,49 |
| 🛒 Beni Difensivi | 4,53 |
| 🏥 Salute | 15,68 |
| 🏠 Servizi di Pubblica Utilità | 3,28 |

Ripartizione Geografica %

| | Fondo |
|-------------------------------|--------------|
| America | 96,80 |
| Stati Uniti | 95,04 |
| Canada | 1,76 |
| America Latina e Centrale | 0,00 |
| Europa | 3,20 |
| Regno Unito | 2,03 |
| Europa Occidentale - Euro | 0,00 |
| Europa Occidentale - Non Euro | 1,17 |
| Europa dell'Est | 0,00 |
| Africa | 0,00 |
| Medio Oriente | 0,00 |
| Asia | 0,00 |
| Giappone | 0,00 |
| Australasia | 0,00 |
| Asia - Paesi Sviluppati | 0,00 |
| Asia - Emergente | 0,00 |

Anagrafica

| | | | | | |
|----------------------|----------------------|-------------------------|--------------|------------------------------|-----------|
| Società di Gestione | William Blair | Patrimonio Classe (Mln) | 0,98 EUR | Investimento Min. Ingresso | 3.000 EUR |
| Telefono | +1 312 236-1600 | (29/01/2026) | | Investimento Min. Successivo | - |
| Web | www.williamblair.com | Domicilio | LUSSEMBURGO | T.E.R. | - |
| Data di Partenza | 12/06/2017 | Valuta del Fondo | EUR | Spese correnti | 1,21% |
| Nome del Gestore | - | UCITS | Si | Commissione di incentivo | - |
| Data Inizio Gestione | 01/01/1900 | Inc/Acc | Acc | | |
| NAV (29/01/2026) | EUR 16,74 | ISIN | LU1605740890 | | |

PrivilEdge William Blair US Small and Mid Cap M EUR Sys Hedged Acc

| | |
|------------------------|-----------|
| Patrimonio Netto (Mln) | 95,74 USD |
| (31/12/2025) | |