

Robeco Digital Innovations D \$

Categoria Morningstar™

Azionari Settore Tecnologia

Benchmark Morningstar

Morningstar Global Technology NR USD

Usato nel Report

Benchmark Dichiarato

MSCI ACWI NR EUR

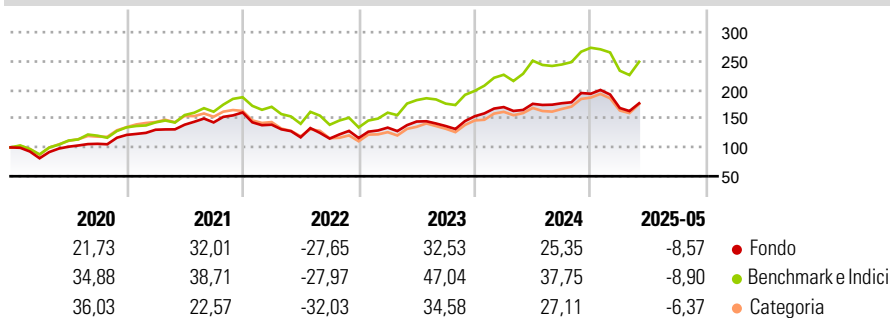
Morningstar Rating™

★★★

Obiettivo d'Investimento Dichiarato

The aim of the Sub-fund is to provide long term capital growth while at the same time promoting certain ESG (i.e. Environmental, Social and corporate Governance) characteristics and integrating sustainability risks in the investment process.

Rendimenti



Misure di Rischio

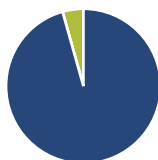
3Y Alpha	-4,26	3Y Sharpe Ratio	0,49
3Y Beta	0,91	3Y Std Dev	21,10
3Y R-Squared	90,22	3Y Risk	-Med
3Y Info Ratio	-0,88	5Y Risk	-Med
3Y Tracking Error	7,09	10Y Risk	-

Basati su Morningstar Global Technology NR USD (dove applicabile)

Rend. Cumulati %	Fondo	Bmk	Cat	Rendimenti Trimestrali %	Q1	Q2	Q3	Q4
3-Mesi	1,89	5,56	3,67	2025	-12,79	-	-	-
6-Mesi	-8,31	-6,33	-4,41	2024	10,34	3,34	0,53	9,35
1-Anno	2,52	0,09	4,06	2023	15,56	7,88	-5,42	12,40
3-Anni Ann.ti	14,81	22,30	14,14	2022	-13,18	-15,79	-1,81	0,79
5-Anni Ann.ti	12,10	18,26	13,20	2021	7,38	6,66	2,86	12,06
10-Anni Ann.ti	-	-	-					

Rendimenti aggiornati al 18/06/2025

Portafoglio 30/04/2025



Asset Allocation %

Azioni	95,64
Obbligazioni	0,00
Liquidità	4,36
Altro	0,00

Style Box

Azionaria

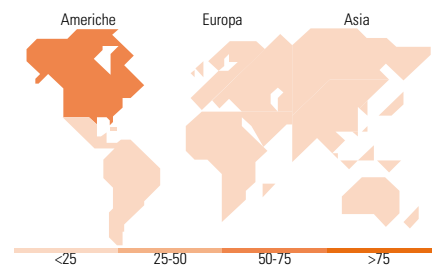
Style	Value	Blend	Growth	Capitaliz. (Large, Mid, Small)
Value				
Blend				
Growth				

Mkt Cap %

Giant	40,93
Large	34,82
Medium	24,25
Small	0,00
Micro	0,00

Capitalizzazione media di mercato

Ave Mkt Cap EUR	132.533,48
-----------------	------------



Titoli principali

Nome	Settore	%
SAP SE		5,77
NVIDIA Corp		5,76
ServiceNow Inc		4,94
Salesforce Inc		4,49
Microsoft Corp		4,49
Taiwan Semiconductor...		4,22
Amazon.com Inc		3,52
Intuitive Surgical Inc		3,31
CyberArk Software Ltd		3,25
Siemens AG		3,11
% Primi 10 Titoli sul Patrimonio		42,87
Numero Complessivo di Titoli Azionari		42
Numero Complessivo di Titoli Obbligazionari		0

Distribuzione Settoriale %

	Fondo
Ciclico	7,39
Materie Prime	-
Beni di Consumo Ciclici	3,68
Finanza	-
Immobiliare	3,71
Sensibile	87,87
Telecomunicazioni	1,53
Energia	-
Beni Industriali	15,51
Tecnologia	70,82
Difensivo	4,74
Beni Difensivi	-
Salute	4,74
Servizi di Pubblica Utilità	-

Ripartizione Geografica %

	Fondo
America	67,98
Stati Uniti	67,98
Canada	0,00
America Latina e Centrale	0,00
Europa	21,07
Regno Unito	0,00
Europa Occidentale - Euro	17,07
Europa Occidentale - Non Euro	3,99
Europa dell'Est	0,00
Africa	0,00
Medio Oriente	0,00
Asia	10,96
Giappone	4,81
Australasia	0,00
Asia - Paesi Sviluppati	4,42
Asia - Emergente	1,73

Anagrafica

Società di Gestione	Robeco Institutional Asset Management BV	Patrimonio Classe (Mln)	3,10 USD	Investimento Min. Ingresso	-
Telefono	+31 10 2241224	(30/04/2025)		Investimento Min. Successivo	-
Web	www.robeco.com	Domicilio	LUSSEMBURGO	T.E.R.	-
Data di Partenza	15/06/2017	Valuta del Fondo	USD	Spese correnti	1,71%
Nome del Gestore	-	UCITS	Si	Commissione di incentivo	-
Data Inizio Gestione	24/05/2017	Inc/Acc	Acc		
NAV (18/06/2025)	USD 234,77	ISIN	LU1629880425		
Patrimonio Netto (Mln)	231,17 EUR				

(30/04/2025)