

# UBS (Lux) Strategy SICAV - Systematic Allocation Portfolio Medium (USD) (CHF)

**Categoria Morningstar™**  
**(hedged) P-acc**

**Benchmark Morningstar**

Cat 50%Citi SwissGBI&50%MSCI Wld Free

NR

Usato nel Report

**Benchmark Dichiarato**

Not Benchmarked

**Morningstar Rating™**

★★

## Obiettivo d'Investimento Dichiarato

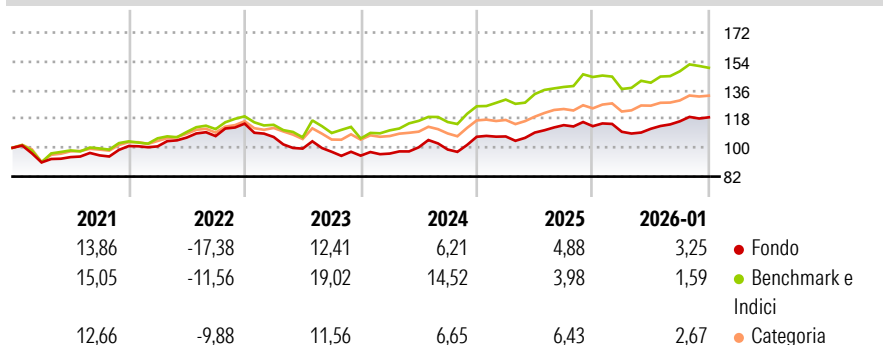
This actively managed sub-fund uses a composite benchmark as a reference for risk management purposes comprising 8% Bloomberg Eurodollar Corporate AAA-BBB 1-5Y Index; 18% Bloomberg US Corporate Investment Grade Index; 5% ICE BofA US High Yield Constrained Index; 4% J.P. Morgan Emerging Market Bond Index Global Diversified; 50% MSCI World (net div. reinvested) (hedged in USD); 5% MSCI Emerging Markets Index (net div. reinvested) (unhedged); 10% HFRX Global Hedge Fund Index. The sub-fund invests without any benchmark restrictions. The performance of the sub-fund is not benchmarked against an index. The aim of the investment policy is to combine interest income and capital growth in terms of the currency of account.

## Misure di Rischio

3Y Alpha	-0,66	3Y Sharpe Ratio	0,68
3Y Beta	0,65	3Y Std Dev	7,56
3Y R-Squared	46,16	3Y Risk	+Med
3Y Info Ratio	-0,71	5Y Risk	Med
3Y Tracking Error	4,95	10Y Risk	-

Basati su Cat 50%Citi SwissGBI&50%MSCI Wld Free NR (dove applicabile)

## Rendimenti




Rend. Cumulati %	Fondo	Bmk	Cat
3-Mesi	2,15	0,16	1,75
6-Mesi	7,88	6,77	6,40
1-Anno	5,79	4,98	7,26
3-Anni Ann.ti	7,25	11,52	7,10
5-Anni Ann.ti	3,52	7,89	5,40
10-Anni Ann.ti	-	-	-

Rendimenti Trimestrali %	Q1	Q2	Q3	Q4
2026	-	-	-	-
2025	-3,08	1,68	4,17	2,17
2024	0,20	2,25	4,23	-0,55
2023	1,37	4,05	-1,37	8,06
2022	-7,23	-6,83	-1,98	-2,48

Rendimenti aggiornati al 02/02/2026

## Portafoglio 31/12/2025



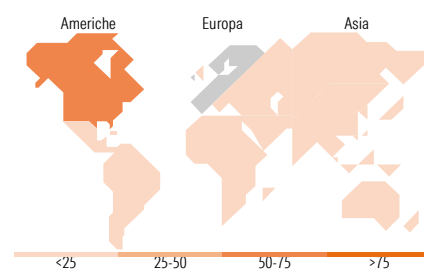
## Morningstar Style Box®

### Stile Azionario

	Large	Mid	Small
Capitaliz.			
Value			
Blend			
Growth			
Stile			

### Reddito Fisso

	Alto	Med	Basso
Qualità Credito			
Bassa			
Med			
Alta			
Sensibilità ai Tassi			



## Titoli principali

Nome	Settore	%
UBS MSCI USA SF Index USD acc	—	13,49
Focused High Grade Bd USD...	—	10,01
Focused Hi Grd L/T Bd USD...	—	8,96
UBS MSCI USA SF ETF USD acc	—	8,02
UBS (Lux) BS USDInvGrdCor\$F...	—	7,01
Star Compass PLC 0%	—	6,74
UBS (Lux) EEF Gbl Bd \$ F-acc	—	4,88
Invesco MSCI USA ETF	—	4,70
Ubs/Cmci Co Excess Return...	—	3,81
% Primi 10 Titoli sul Patrimonio		67,61
Numero Complessivo di Titoli Azionari		775
Numero Complessivo di Titoli Obbligazionari		8

## Distribuzione Settoriale %

	Fondo
Ciclico	31,31
Sensibile	51,33
Difensivo	17,36

## Fixed Income Sector Weightings %

	Fondo
Governativo	48,93
Societario	49,11
Cartolarizzazioni	0,64
Enti Locali	0,00
Liquidità ed equivalenti	-0,54
Derivati	1,87

## Ripartizione Geografica %

	Fondo
<b>America</b>	<b>62,61</b>
Stati Uniti	58,79
Canada	3,54
America Latina e Centrale	0,28
<b>Europa</b>	<b>28,61</b>
Regno Unito	3,66
Europa Occidentale - Euro	15,70
Europa Occidentale - Non Euro	8,87
Europa dell'Est	0,03
Africa	0,04
Medio Oriente	0,31
<b>Asia</b>	<b>8,78</b>
Giappone	5,21
Australasia	1,79
Asia - Paesi Sviluppati	1,23
Asia - Emergente	0,56

## Anagrafica

Società di Gestione	UBS Asset Management (Europe) S.A.	Patrimonio Classe (Mln)	81,56 CHF	Investimento Min. Ingresso	-
Telefono	+352 4 36 16 11	(02/02/2026)		Investimento Min. Successivo	-
Web	www.credit-suisse.com	Domicilio	LUSSEMBURGO	T.E.R.	1,70%
Data di Partenza	31/05/2017	Valuta del Fondo	CHF	Spese correnti	1,84%
Nome del Gestore	Ivan Kraljevic	UCITS	Si	Commissione di incentivo	0,00%
		Inc/Acc	Acc		

# UBS (Lux) Strategy SICAV - Systematic Allocation Portfolio Medium (USD) (CHF

Data Inizio Gestione	31/03/2025	ISIN	LU1599187264
<b>hedged) P-acc</b>	CHF 109,16		
Patrimonio Netto (Mln)	761,19 USD		
(31/12/2025)			