

UBS (Lux) Strategy SICAV - Systematic Allocation Portfolio Medium (USD) Q-acc

Categoria Morningstar™

Bilanciati Moderati USD

Benchmark Morningstar

Morningstar EAA USD Mod Target

Allocation NR USD

Usato nel Report

Benchmark Dichiarato

Not Benchmarked

Morningstar Rating™

★★★

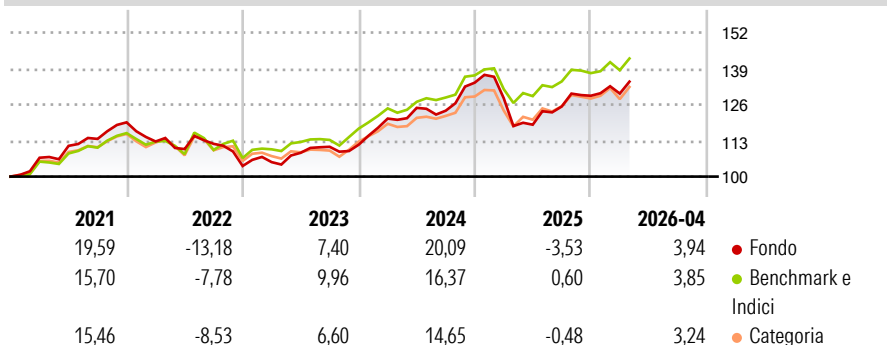
Obiettivo d'Investimento Dichiarato

This actively managed sub-fund uses a composite benchmark as a reference for risk management purposes comprising 8% Bloomberg Eurodollar Corporate AAA-BBB 1-5Y Index; 18% Bloomberg US Corporate Investment Grade Index; 5% ICE BofA US High Yield Constrained Index; 4% J.P. Morgan Emerging Market Bond Index Global Diversified; 50% MSCI World (net div. reinvested) (hedged in USD); 5% MSCI Emerging Markets Index (net div. reinvested) (unhedged); 10% HFRX Global Hedge Fund Index. The sub-fund invests without any benchmark restrictions. The performance of the sub-fund is not benchmarked against an index. The aim of the investment policy is to combine interest income and capital growth in terms of the currency of account.

Misure di Rischio

3Y Alpha	0,64	3Y Sharpe Ratio	0,68
3Y Beta	0,82	3Y Std Dev	8,66
3Y R-Squared	75,48	3Y Risk	-Med
3Y Info Ratio	-0,15	5Y Risk	-Med
3Y Tracking Error	3,78	10Y Risk	-

Basati su Morningstar EAA USD Mod Target Allocation NR USD (dove applicabile)

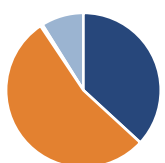
Rendimenti

Rend. Cumulati %

	Fondo	Bmk	Cat
3-Mesi	3,88	2,96	2,82
6-Mesi	5,26	4,14	4,64
1-Anno	14,50	12,04	12,69
3-Anni Ann.ti	9,10	9,27	8,31
5-Anni Ann.ti	5,25	6,73	5,65
10-Anni Ann.ti	-	-	-

Rendimenti aggiornati al 11/05/2026

Rendimenti

	Q1	Q2	Q3	Q4
Trimestrali %				
2026	0,62	-	-	-
2025	-4,19	-7,46	5,55	3,09
2024	8,47	3,20	-0,82	8,18
2023	1,34	3,20	2,00	0,67
2022	-5,78	-2,44	1,73	-7,16

Portafoglio 28/02/2026

Asset Allocation %

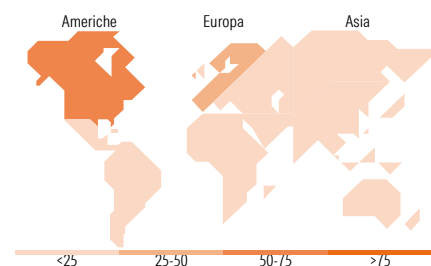
● Azioni	36,84
● Obbligazioni	53,78
● Liquidità	0,48
● Altro	8,90

Morningstar Style Box®
Stile Azionario

	Large	Mid	Small
Value			
Blend			
Growth			

Reddito Fisso

	Alto	Med	Basso
Bassa			
Med			
Alta			


Titoli principali

Nome	Settore	%
UBS MSCI USA SF Index USD acc	—	13,63
Focused High Grade Bd USD...	—	10,04
Focused Hi Grd L/T Bd USD...	—	9,10
UBS MSCI USA SF ETF USD acc	—	8,05
UBS (Lux) BS USDInvGrdCor\$F...	—	7,10
Star Compass PLC 0%	—	6,63
UBS (Lux) EEF Sov Bds \$ F-acc	—	4,91
Invesco MSCI USA ETF	—	4,18
UBS (Lux) BS USD High Yield...	—	3,63
Ubs/Cmci Co Excess Return...	—	3,49
% Primi 10 Titoli sul Patrimonio		70,77
Numero Complessivo di Titoli Azionari		770
Numero Complessivo di Titoli Obbligazionari		9

Distribuzione Settoriale %

	Fondo
🔄 Ciclico	30,87
📈 Sensibile	51,28
🛡️ Difensivo	17,85

Fixed Income Sector Weightings %

	Fondo
🏛️ Governativo	52,05
⚙️ Societario	50,91
🏠 Cartolarizzazioni	0,70
🏢 Enti Locali	0,00
📄 Liquidità ed equivalenti	-5,95
📑 Derivati	2,29

Ripartizione Geografica %

	Fondo
America	61,13
Stati Uniti	57,15
Canada	3,71
America Latina e Centrale	0,27
Europa	29,47
Regno Unito	3,62
Europa Occidentale - Euro	16,26
Europa Occidentale - Non Euro	9,20
Europa dell'Est	0,02
Africa	0,03
Medio Oriente	0,35
Asia	9,41
Giappone	5,91
Australasia	2,00
Asia - Paesi Sviluppati	1,08
Asia - Emergente	0,41

Anagrafica

Società di Gestione	UBS Asset Management (Europe) S.A.	Patrimonio Classe (Mln)	51,86 USD	Investimento Min. Ingresso	-
Telefono	+352 4 36 16 11	(11/05/2026)		Investimento Min. Successivo	-
Web	www.credit-suisse.com	Domicilio	LUSSEMBURGO	T.E.R.	1,05%
Data di Partenza	31/05/2017	Valuta del Fondo	USD	Spese correnti	1,03%
Nome del Gestore	Ivan Kraljevic	UCITS	Si	Commissione di incentivo	0,00%
		Inc/Acc	Acc		

UBS (Lux) Strategy SICAV - Systematic Allocation Portfolio Medium (USD) Q-acc

Data Inizio Gestione	31/03/2025	ISIN	LU1599187009
NAV ^(11/05/2026)	USD 157,76		
Patrimonio Netto (Mln) ^(28/02/2026)	753,70 USD		