

Eleva European Selection A1 EUR dis

Categoria Morningstar™

Azionari Europa Large Cap Blend

Benchmark Morningstar

Morningstar Developed Europe Target  
Market Exposure NR EUR  
Usato nel Report

Benchmark Dichiarato

STOXX Europe 600 NR EUR

Morningstar Rating™

★★★★★

Obiettivo d'Investimento Dichiarato

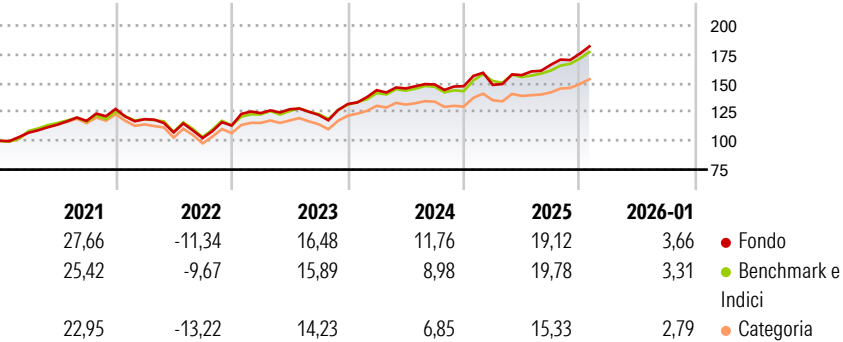
Obiettivo di investimento finanziario: L'obiettivo di Eleva European Selection Fund è di ottenere a lungo termine rendimenti elevati corretti per il rischio e la crescita del capitale investendo principalmente in azioni europee e titoli collegati ad azioni. Obiettivo di investimento non finanziario: Eleva European Selection Fund è un Comparto ISR che integra sistematicamente e simultaneamente criteri vincolanti degli investimenti. Il Comparto possiede un'etichetta ISR in Francia.

Misure di Rischio

3Y Alpha	-0,10	3Y Sharpe Ratio	1,06
3Y Beta	1,04	3Y Std Dev	9,94
3Y R-Squared	88,77	3Y Risk	+Med
3Y Info Ratio	0,09	5Y Risk	Med
3Y Tracking Error	3,36	10Y Risk	-

Basati su Morningstar Developed Europe Target Market Exposure NR EUR (dove applicabile)

Rendimenti



Rend. Cumulati %

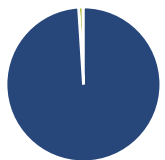
	Fondo	Bmk	Cat
3-Mesi	10,54	8,53	8,64
6-Mesi	15,28	14,62	11,84
1-Anno	18,21	16,66	13,11
3-Anni Ann.ti	13,78	13,78	11,21
5-Anni Ann.ti	12,34	11,86	9,70
10-Anni Ann.ti	-	-	-

Rendimenti aggiornati al 09/02/2026

Rendimenti

	Q1	Q2	Q3	Q4
Trimestrali %				
2026	-	-	-	-
2025	0,78	5,72	5,70	5,77
2024	9,14	1,06	2,40	-1,05
2023	9,57	2,68	-3,87	7,69
2022	-6,99	-9,66	-4,60	10,60

Portafoglio 31/12/2025



Asset Allocation %

- Azioni
- Obbligazioni
- Liquidità
- Altro

Netta

98,98  
0,00  
0,91  
0,11

Style Box Azionaria

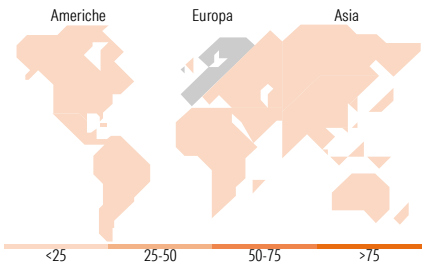


Mkt Cap %

Giant	48,56
Large	49,87
Medium	1,55
Small	0,01
Micro	0,00

Capitalizzazione media di mercato

Ave Mkt Cap EUR	73.564,07
-----------------	-----------



Titoli principali

Nome	Settore	%
ASML Holding NV	🏢	3,82
Banco Bilbao Vizcaya...	🏢	3,15
AstraZeneca PLC	🏠	3,07
Schneider Electric SE	⚙️	2,98
Siemens Energy AG Ordinary...	⚙️	2,87
Rolls-Royce Holdings PLC	⚙️	2,83
Societe Generale SA	🏢	2,82
Iberdrola SA	💡	2,50
Erste Group Bank AG.	🏢	2,49
Nestle SA	🏠	2,43
% Primi 10 Titoli sul Patrimonio		28,95
Numero Complessivo di Titoli Azionari		51
Numero Complessivo di Titoli Obbligazionari		0

Distribuzione Settoriale %

🔄 Ciclico	46,36
🏠 Materie Prime	10,13
🛒 Beni di Consumo Ciclici	8,00
🏢 Finanza	28,22
🏠 Immobiliare	0,01
📶 Sensibile	30,92
📶 Telecomunicazioni	1,77
🔥 Energia	-
⚙️ Beni Industriali	20,98
💻 Tecnologia	8,18
➡️ Difensivo	22,71
🛒 Beni Difensivi	4,42
🏠 Salute	13,54
💡 Servizi di Pubblica Utilità	4,75

Ripartizione Geografica %

America	3,12
Stati Uniti	3,12
Canada	0,00
America Latina e Centrale	0,00
Europa	96,88
Regno Unito	22,70
Europa Occidentale - Euro	52,84
Europa Occidentale - Non Euro	21,34
Europa dell'Est	0,00
Africa	0,00
Medio Oriente	0,00
Asia	0,00
Giappone	0,00
Australasia	0,00
Asia - Paesi Sviluppati	0,00
Asia - Emergente	0,00

Anagrafica

Società di Gestione	Eleva Capital S.A.S.	Patrimonio Classe (Mln)	100,12 EUR	Investimento Min. Ingresso	-
Telefono	-	(09/02/2026)	-	Investimento Min. Successivo	-
Web	-	Domicilio	LUSSEMBURGO	T.E.R.	1,57%
Data di Partenza	08/06/2017	Valuta del Fondo	EUR	Spese correnti	1,60%
Nome del Gestore	Armand d'Albuquerque	UCITS	Si	Commissione di incentivo	15,00%
	Eric Bendahan	Inc/Acc	Inc		
Data Inizio Gestione	26/01/2015	ISIN	LU1543705286		
NAV (09/02/2026)	EUR 203,44				

# Eleva European Selection A1 EUR dis

Patrimonio Netto (Mln)	8.325,12 EUR
(31/12/2025)	