

JPMorgan Funds - Pacific Equity Fund C (acc) - EUR

Categoria Morningstar™

Azionari Asia-Pacifico incl. Giappone

Benchmark Morningstar

Morningstar Asia Pacific Target Market

Exposure NR USD

Usato nel Report

Benchmark Dichiarato

MSCI AC Asia Pacific NR USD

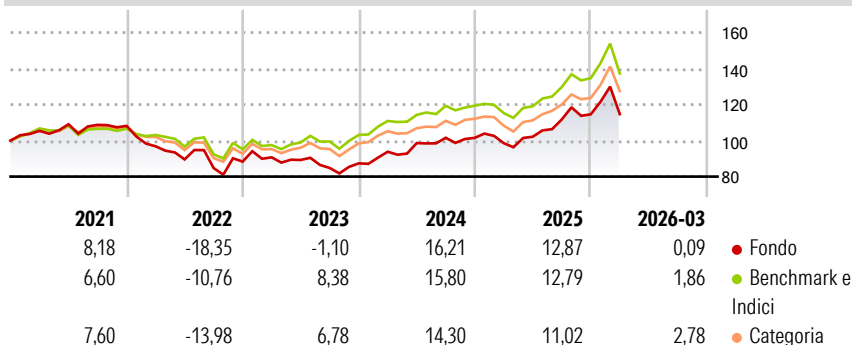
Morningstar Rating™

★★

Obiettivo d'Investimento Dichiarato

Il Comparto mira ad offrire la crescita a lungo termine del capitale investendo soprattutto nelle società con sede o operanti in Giappone e nella zona del Pacifico, esclusi gli Stati Uniti d'America.

Rendimenti



Misure di Rischio

3Y Alpha	-3,85	3Y Sharpe Ratio	0,43
3Y Beta	1,04	3Y Std Dev	13,37
3Y R-Squared	94,78	3Y Risk	+Med
3Y Info Ratio	-1,14	5Y Risk	+Med
3Y Tracking Error	3,50	10Y Risk	-

Basati su Morningstar Asia Pacific Target Market Exposure NR USD (dove applicabile)

Rend. Cumulati %

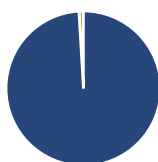
	Fondo	Bmk	Cat
3-Mesi	5,26	6,82	5,22
6-Mesi	10,03	12,84	11,60
1-Anno	36,44	38,23	35,49
3-Anni Ann.ti	13,23	16,68	14,21
5-Anni Ann.ti	4,03	7,39	5,43
10-Anni Ann.ti	-	-	-

Rendimenti aggiornati al 24/04/2026

Rendimenti

Trimestrali %	Q1	Q2	Q3	Q4
2026	0,09	-	-	-
2025	-2,90	3,64	9,36	2,55
2024	7,39	5,13	2,96	-0,03
2023	2,68	-1,60	-4,99	3,02
2022	-10,50	-7,53	-5,36	4,24

Portafoglio 31/03/2026



Asset Allocation %

- Azioni
- Obbligazioni
- Liquidità
- Altro

Netta

Azioni	99,06
Obbligazioni	0,00
Liquidità	0,94
Altro	0,00

Style Box Azionaria

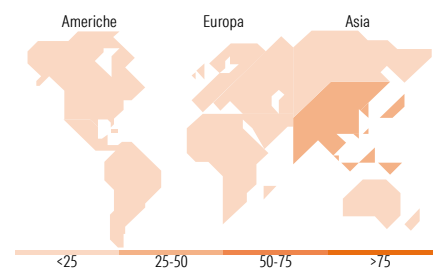


Mkt Cap %

Fondo	Value	Blend	Growth
Giant	73,25		
Large	22,27		
Medium	4,48		
Small	0,00		
Micro	0,00		

Capitalizzazione media di mercato

Fondo	Ave Mkt Cap USD
Fondo	90.472,2
	4



Titoli principali

Nome	Settore	%
Taiwan Semiconductor...	Microelettronica	9,82
Samsung Electronics Co Ltd	Informatica	6,66
Tencent Holdings Ltd	Informatica	3,79
Alibaba Group Holding Ltd...	Informatica	2,92
BHP Group Ltd	Materie Prime	2,92
AIA Group Ltd	Assicurazioni	2,60
Mitsubishi Electric Corp	Macchine e Strumenti	2,47
Sony Group Corp	Informatica	2,41
Panasonic Holdings Corp	Macchine e Strumenti	2,34
Coles Group Ltd	Alimentari	2,19
% Primi 10 Titoli sul Patrimonio		38,11
Numero Complessivo di Titoli Azionari		62
Numero Complessivo di Titoli Obbligazionari		0

Distribuzione Settoriale %

Fondo	Ciclico
Fondo	38,43
Materie Prime	3,89
Beni di Consumo Ciclici	13,82
Finanza	19,14
Immobiliare	1,59
Sensibile	56,32
Telecomunicazioni	9,28
Energia	-
Beni Industriali	13,33
Tecnologia	33,71
Difensivo	5,24
Beni Difensivi	3,79
Salute	1,45
Servizi di Pubblica Utilità	-

Ripartizione Geografica %

Fondo	America
Fondo	0,00
Stati Uniti	0,00
Canada	0,00
America Latina e Centrale	0,00
Europa	0,00
Regno Unito	0,00
Europa Occidentale - Euro	0,00
Europa Occidentale - Non Euro	0,00
Europa dell'Est	0,00
Africa	0,00
Medio Oriente	0,00
Asia	100,00
Giappone	33,46
Australasia	9,86
Asia - Paesi Sviluppati	31,42
Asia - Emergente	25,27

Anagrafica

Società di Gestione	JPMorgan Asset Management (Europe) S.à r.l.	Patrimonio Classe (Mln)	48,54 EUR	Investimento Min. Ingresso	10.000.000 EUR
		(24/04/2026)		Investimento Min. Successivo	1.000 EUR
		Domicilio	LUSSEMBURGO	T.E.R.	-
Telefono	+352 34 101	Valuta del Fondo	EUR	Spese correnti	0,96%
Web	http://www.jpmorganassetmanagement.com	UCITS	Si	Commissione di incentivo	-
		Inc/Acc	Acc		
		ISIN	LU0822047683		
Data di Partenza	19/06/2017				
Nome del Gestore	Aisa Ogoshi				

JPMorgan Funds - Pacific Equity Fund C (acc) - EUR

Data Inizio Gestione	01/06/2012
NAV (24/04/2026)	EUR 200,04
Patrimonio Netto (Mln)	1.872,77 USD

(31/03/2026)