

# PriveEdge American Century Emerging Markets Equity M USD Acc

## Categoria Morningstar™

Azionari Paesi Emergenti

## Benchmark Morningstar

Morningstar Emerging Markets Target

Market Exposure NR USD

Usato nel Report

## Benchmark Dichiarato

MSCI EM NR USD

## Morningstar Rating™

★★★

### Obiettivo d'Investimento Dichiarato

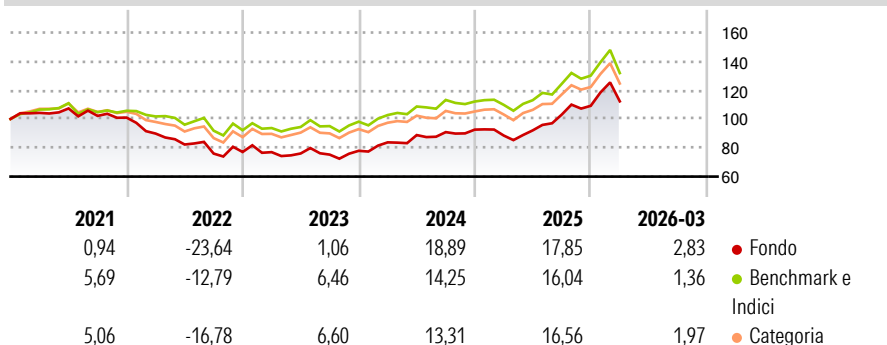
The Sub-Fund is actively managed in reference to a benchmark. The MSCI Emerging Market ND USD (the "Benchmark") is used to define the initial investment universe for individual security selection, for performance comparison as well as for internal risk monitoring purposes. The Sub-Fund's securities will generally be similar to those of the Benchmark but the security weightings are expected to differ materially. However, depending on the level of the Investment Manager's conviction, the Sub-Fund's holdings may at certain times be close to the Benchmark. The Investment Manager may also select securities not included in the Benchmark in order to take advantage of investment opportunities.

### Misure di Rischio

3Y Alpha	1,26	3Y Sharpe Ratio	0,77
3Y Beta	1,00	3Y Std Dev	13,85
3Y R-Squared	95,07	3Y Risk	Med
3Y Info Ratio	0,39	5Y Risk	+Med
3Y Tracking Error	3,48	10Y Risk	-

Basati su Morningstar Emerging Markets Target Market Exposure NR USD (dove applicabile)

### Rendimenti



### Rend. Cumulati %

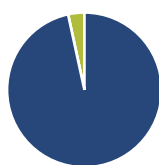
	Fondo	Bmk	Cat
3-Mesi	6,43	-	-
6-Mesi	11,87	-	-
1-Anno	30,52	-	-
3-Anni Ann.ti	14,71	-	-
5-Anni Ann.ti	1,89	-	-
10-Anni Ann.ti	-	-	-

Rendimenti aggiornati al 01/04/2026

### Rendimenti

	Q1	Q2	Q3	Q4
2026	2,83	-	-	-
2025	-4,45	4,07	11,92	5,90
2024	7,52	6,05	2,31	1,92
2023	-0,14	-1,20	-1,03	3,51
2022	-10,97	-8,46	-7,66	1,47

### Portafoglio 31/12/2025



#### Asset Allocation %

● Azioni	96,60
● Obbligazioni	0,00
● Liquidità	3,40
● Altro	0,00

#### Style Box Azionaria

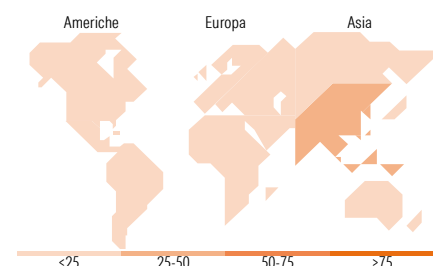


#### Mkt Cap %

Giant	62,04
Large	31,70
Medium	4,80
Small	1,46
Micro	0,00

#### Capitalizzazione media di mercato

Ave Mkt Cap USD	85.799,06
-----------------	-----------



### Titoli principali

Nome	Settore	%
Taiwan Semiconductor...	📱	9,91
Tencent Holdings Ltd	📱	6,38
Samsung Electronics Co Ltd	📱	5,42
Alibaba Group Holding Ltd ADR	📱	3,21
SK Hynix Inc	📱	3,21
HDFC Bank Ltd ADR	🏦	2,27
China Construction Bank Corp...	🏦	1,96
Reliance Industries Ltd	🔥	1,96
Bharti Airtel Ltd	📱	1,76
NetEase Inc Ordinary Shares	📱	1,73
% Primi 10 Titoli sul Patrimonio		37,82
Numero Complessivo di Titoli Azionari		77
Numero Complessivo di Titoli Obbligazionari		0

### Distribuzione Settoriale %

	Fondo
<b>Ciclico</b>	<b>41,36</b>
🏭 Materie Prime	2,91
🛒 Beni di Consumo Ciclici	12,30
🏦 Finanza	23,51
🏠 Immobiliare	2,64
<b>Sensibile</b>	<b>54,43</b>
📡 Telecomunicazioni	12,71
⚡ Energia	2,75
🏭 Beni Industriali	8,20
💻 Tecnologia	30,77
<b>Difensivo</b>	<b>4,21</b>
🛡️ Beni Difensivi	1,41
🏥 Salute	2,13
🏢 Servizi di Pubblica Utilità	0,67

### Ripartizione Geografica %

	Fondo
<b>America</b>	<b>13,15</b>
Stati Uniti	0,61
Canada	0,00
America Latina e Centrale	12,55
<b>Europa</b>	<b>12,08</b>
Regno Unito	0,00
Europa Occidentale - Euro	1,26
Europa Occidentale - Non Euro	0,00
Europa dell'Est	2,38
Africa	4,06
Medio Oriente	4,37
<b>Asia</b>	<b>74,77</b>
Giappone	0,00
Australasia	0,00
Asia - Paesi Sviluppati	34,54
Asia - Emergente	40,23

### Anagrafica

Società di Gestione	American Century Investment Management Inc	Patrimonio Classe (Mln)	34,03 USD	Investimento Min. Ingresso	3.000 EUR
		(01/04/2026)		Investimento Min. Successivo	1 EUR
		Domicilio	LUSSEMBURGO	T.E.R.	-
Telefono	800-444-4015	Valuta del Fondo	USD	Spese correnti	1,39%
Web	www.americancentury.com/institutional	UCITS	Si	Commissione di incentivo	-
		Inc/Acc	Acc		

# PrivilEdge American Century Emerging Markets Equity M USD Acc

---

Data di Partenza	19/06/2017	ISIN	LU1605734653
Nome del Gestore	-		
Data Inizio Gestione	01/01/1900		
NAV <sup>(01/04/2026)</sup>	USD 14,77		
Patrimonio Netto (Mln)	126,86 USD		
<small>(31/12/2025)</small>			