

PriveEdge American Century Emerging Markets Equity M CHF Hedged Acc

Categoria Morningstar™

Azionari Altri Settori

Benchmark Morningstar
Not Categorized
Usato nel Report
Benchmark Dichiarato

MSCI EM NR USD

Morningstar Rating™

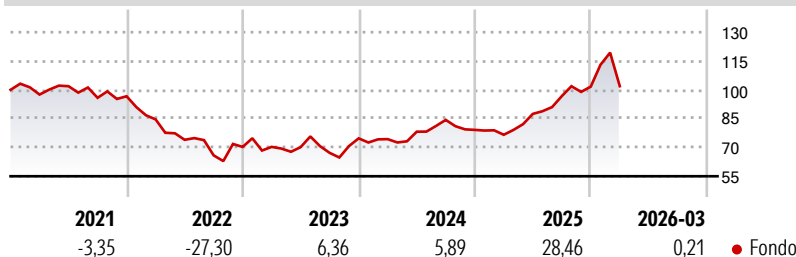
Senza rating

Obiettivo d'Investimento Dichiarato

The Sub-Fund is actively managed in reference to a benchmark. The MSCI Emerging Market ND USD (the "Benchmark") is used to define the initial investment universe for individual security selection, for performance comparison as well as for internal risk monitoring purposes. The Sub-Fund's securities will generally be similar to those of the Benchmark but the security weightings are expected to differ materially. However, depending on the level of the Investment Manager's conviction, the Sub-Fund's holdings may at certain times be close to the Benchmark. The Investment Manager may also select securities not included in the Benchmark in order to take advantage of investment opportunities.

Misure di Rischio

3Y Alpha	-	3Y Sharpe Ratio	0,63
3Y Beta	-	3Y Std Dev	17,44
3Y R-Squared	-	3Y Risk	-
3Y Info Ratio	-	5Y Risk	-
3Y Tracking Error	-	10Y Risk	-

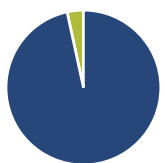
Rendimenti

Rend. Cumulati %

	Fondo
3-Mesi	5,08
6-Mesi	9,84
1-Anno	38,35
3-Anni Ann.ti	14,97
5-Anni Ann.ti	1,59
10-Anni Ann.ti	-

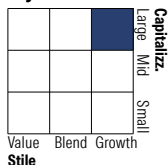
Rendimenti aggiornati al 01/04/2026

Rendimenti

	Q1	Q2	Q3	Q4
Trimestrali %				
2026	0,21	-	-	-
2025	-3,21	14,19	10,58	5,11
2024	-0,55	5,19	7,88	-6,18
2023	0,05	-0,17	-4,29	11,26
2022	-12,48	-12,54	-10,96	6,67

Portafoglio 31/12/2025

Asset Allocation %

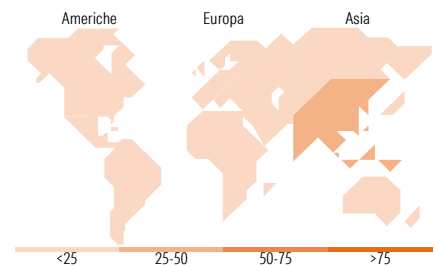
● Azioni	96,60
● Obbligazioni	0,00
● Liquidità	3,40
● Altro	0,00

Netta
Style Box Azionaria

Mkt Cap %

Giant	62,04
Large	31,70
Medium	4,80
Small	1,46
Micro	0,00

Capitalizzazione media di mercato

Ave Mkt Cap USD	85.799,0
	6


Titoli principali

Nome	Settore	%
Taiwan Semiconductor...	📱	9,91
Tencent Holdings Ltd	📱	6,38
Samsung Electronics Co Ltd	📱	5,42
Alibaba Group Holding Ltd ADR	📱	3,21
SK Hynix Inc	📱	3,21
HDFC Bank Ltd ADR	🏦	2,27
China Construction Bank Corp...	🏦	1,96
Reliance Industries Ltd	🏭	1,96
Bharti Airtel Ltd	📱	1,76
NetEase Inc Ordinary Shares	📱	1,73
% Primi 10 Titoli sul Patrimonio		37,82
Numero Complessivo di Titoli Azionari		77
Numero Complessivo di Titoli Obbligazionari		0

Distribuzione Settoriale %

	Fondo
Ciclico	41,36
Materie Prime	2,91
Beni di Consumo Ciclici	12,30
Finanza	23,51
Immobiliare	2,64
Sensibile	54,43
Telecomunicazioni	12,71
Energia	2,75
Beni Industriali	8,20
Tecnologia	30,77
Difensivo	4,21
Beni Difensivi	1,41
Salute	2,13
Servizi di Pubblica Utilità	0,67

Ripartizione Geografica %

	Fondo
America	13,15
Stati Uniti	0,61
Canada	0,00
America Latina e Centrale	12,55
Europa	12,08
Regno Unito	0,00
Europa Occidentale - Euro	1,26
Europa Occidentale - Non Euro	0,00
Europa dell'Est	2,38
Africa	4,06
Medio Oriente	4,37
Asia	74,77
Giappone	0,00
Australasia	0,00
Asia - Paesi Sviluppati	34,54
Asia - Emergente	40,23

Anagrafica

Società di Gestione	American Century Investment Management Inc	Patrimonio Classe (Mln)	0,86 CHF	Investimento Min. Ingresso	3.000 EUR
		(01/04/2026)		Investimento Min. Successivo	1 EUR
Telefono	800-444-4015	Domicilio	LUSSEMBURGO	T.E.R.	-
Web	www.americancentury.com/institutional	Valuta del Fondo	CHF	Spese correnti	1,38%
		UCITS	Si	Commissione di incentivo	-
Data di Partenza	19/06/2017	Inc/Acc	Acc		
		ISIN	LU1605737169		

PriveEdge American Century Emerging Markets Equity M CHF Hedged Acc

Nome del Gestore	-
Data Inizio Gestione	01/01/1900
NAV ^(01/04/2026)	CHF 10,94
Patrimonio Netto (Mln)	126,86 USD
^(31/12/2025)	